

Изменения в динамике и структуре российского импорта из Вьетнама после подписания Соглашения о зоне свободной торговли между ЕАЭС и СРВ

УДК 339.562 (470)

ББК 65.428

Б-779

Мария Ивановна БОЙЦОВА,

*Сибирский государственный университет путей сообщения
(г. Новосибирск) (Россия, 630049, Новосибирск, ул. Д. Ковальчук, дом.
191), факультет «Мировая экономика и право» - студентка
4-го курса, тел.: (383) 328-04-31;*

Константин Петрович ФЕДОРЕНКО,

*кандидат экономических наук, доцент, Сибирский государственный
университет путей сообщения (г. Новосибирск) (Россия, 630049,
Новосибирск, ул. Д. Ковальчук, дом. 191), кафедра Таможенное
дело - заведующий кафедрой, тел.: (383) 328-02-35,*

Ирина Борисовна МИТРОФАНОВА,

*кандидат экономических наук, МГИМО МИД России (119454
Москва, Вернадского проспект, 76) - доцент кафедры мировой
экономики, тел.: 8-495-225-37-66*

Аннотация

В статье дается анализ того, как изменились динамика и структура российского импорта из Социалистической Республики Вьетнам после подписания Соглашения о зоне свободной торговли, заключенного с этой страной Евразийским экономическим союзом (ЕАЭС). Авторы статьи приводят сведения, иллюстрирующие прямую зависимость между снижением со стороны ЕАЭС ставок импортного тарифа в соответствии с указанным Соглашением и ростом экспортных поставок из Вьетнама в Российскую Федерацию по отдельным товарным группам. Также в статье приводится характеристика перспективных направлений развития торговых отношений между двумя странами в части российского импорта.

Ключевые слова: экспорт, импорт, товарооборот, зона свободной торговли, Россия, Вьетнам, Евразийский экономический союз, взаимная торговля, импортный тариф, ввозные таможенные пошлины.

Vietnam-Russia trade: Changes and structure of Russia's imports after the VN-EAEU FTA



Mariya Ivanovna BOITSOVA,

the Siberian State Transport University (Novosibirsk) (st. D. Kovalchuk, 191, Novosibirsk, 630049, Russia), faculty «World economy and law» - the 4th year student; phone: (383) 328-04-31;

Konstantin Petrovitch FEDORENKO,

Candidate of Economic Sciences, Assistant Professor, the Siberian State Transport University (Novosibirsk) (st. D. Kovalchuk, 191, Novosibirsk, 630049, Russia), Department of Customs Administration - the Head, phone: (383) 328-02-35,

Irina Borisovna MITROFANOVA,

Candidate of Economic Sciences, Moscow State Institute of International Relations MFA Russia (Vernadskogo prospekt, 76, Moscow, 119454), Department of World Economy - Assistant Professor, phone: 8-495-225-37-66

Abstract

The article analyzes the changes and structure of Russia's imports from the Socialist Republic of Vietnam after signing the Free Trade Agreement between the Eurasian Economic Union (EAEU) and Vietnam (VN-EAEU FTA). The authors illustrate the direct correlation between the EAEU's import tariff rates reduction under the Agreement and Vietnam exports growth to Russia by certain commodity groups. The promising trade areas for the two countries, particularly in terms of Russia's imports, are outlined.

Keywords: exports, imports, trade turnover, free trade area, Russia, Eurasian Economic Union, reciprocal trade, import tariff, import duties.

В предыдущей статье, посвященной анализу изменений динамики и структуры экспорта Российской Федерации (РФ) в Социалистическую Республику Вьетнам (СРВ) после подписания Соглашения о зоне свободной торговли, заключенного Евразийским экономическим союзом (ЕАЭС) с СРВ, были выявлены позитивные тенденции развития взаимной торговли между Россией и Вьетнамом.

Между тем, проводя анализ того, как изменились объемы и структура российско-вьетнамского товарооборота после вступления в силу указанного Соглашения, разумеется, нельзя оставить без внимания и российский импорт из Вьетнама.

Здесь же следует заметить, что в отношении ввоза из СРВ в ЕАЭС отдельных видов товаров предполагается, согласно Соглашению, использовать специальный «триггерный» механизм¹, который позволит применять в упрощенном порядке ставки пошлин, установленные Единым таможенным тарифом ЕАЭС, в случае существенного ущемления экономических интересов конкретных секторов экономики ЕАЭС. К таким товарам относятся: рубашки, свитера, детское белье, нижнее белье, блузки, платья, юбки, брюки, мебель.

Также, согласно Соглашению, допускается применение разрешенных Всемирной торговой организацией защитных мер в случае резкого внезапного роста

импорта или демпинга. Кроме того, в целях исключения «транзитных» поставок товаров, идущих через Вьетнам в страны ЕАЭС из других стран под видом вьетнамских, Соглашением предусматривается предоставление специального сертификата о происхождении товара формы EAV (Eurasia-Vietnam).

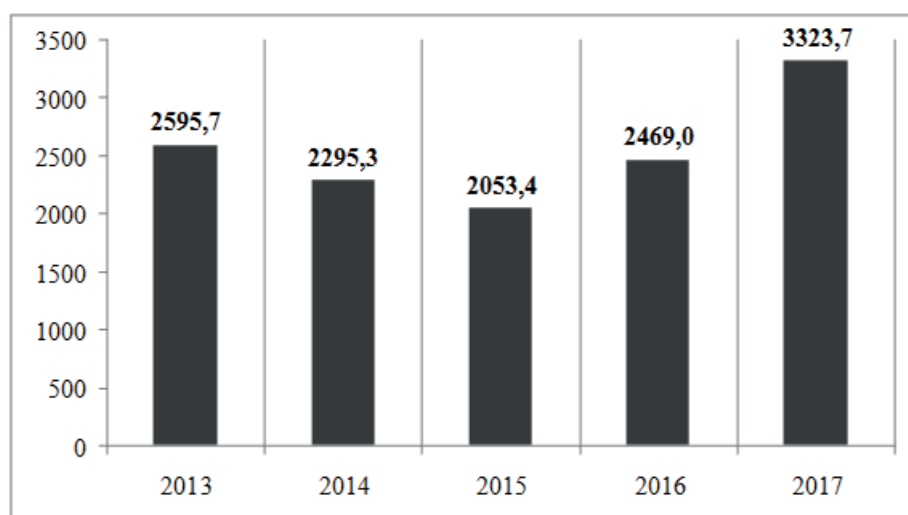
ДИНАМИКА И СТРУКТУРА РОССИЙСКОГО ИМПОРТА ИЗ ВЬЕТНАМА НА СОВРЕМЕННОМ ЭТАПЕ

Рассматривая динамику российского импорта из Вьетнама (см. рисунок 1), можно сказать, что наблюдается устойчивая тенденция роста ввоза товаров из СРВ в РФ, начиная с 2016 года, в то время как до этого картина была обратной.

Так, прирост импорта в 2016 году по сравнению 2015 годом составил 415,6 млн долл. США, а в 2017 году данный показатель уже стал равным 854,7 млн долл. США. В результате, достигнув в 2017 году значения 3 323,7 млн долл. США, российский импорт из Вьетнама по сравнению с 2015 годом возрос на 1 270,3 млн долл. США (61,9%).

Рисунок 1

Объемы импорта России из Вьетнама за период 2013-2017 гг.,
млн долл. США



Источник: составлено по данным интернет-ресурса: Федеральная таможенная служба. Таможенная статистика внешней торговли. Документы ТСВТ. – [Электронный ресурс]. – URL: <http://stat.customs.ru/apex/f?p=201:7:2435168165408106::NO>. – Заглавие с экрана (дата обращения 29.09.2018).



В структуре российского импорта из Вьетнама в 2017 году большая часть объема закупок пришлась на следующие товары:

▣ машинотехническая продукция (товарные группы по ТН ВЭД ЕАЭС 84-85) – объем импорта составил 2 006,3 млн долл. США (в 2016 году – 1 348,3 млн долл. США);

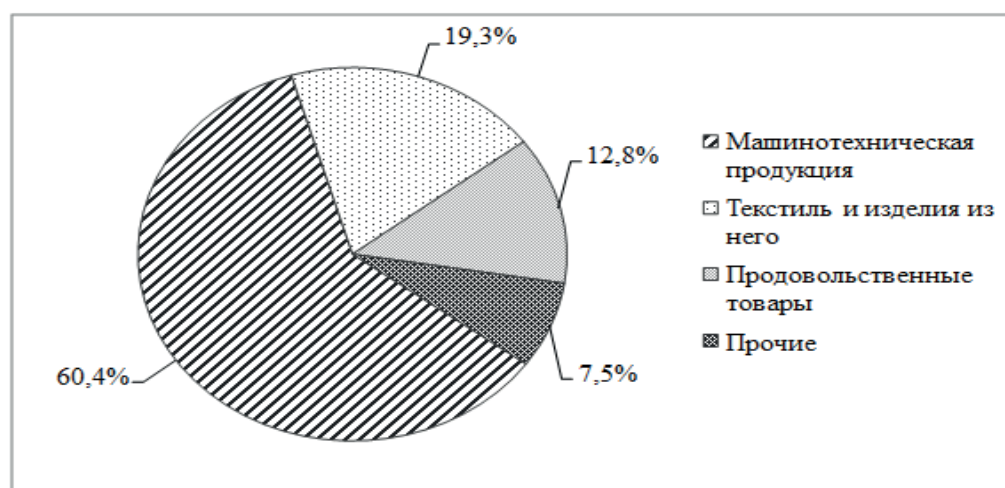
▣ текстиль и изделия из него, обувь (товарные группы по ТН ВЭД ЕАЭС 50-67) – объем импорта 640,0 млн долл. США (в 2016 году – 515,7 млн долл. США);

▣ продовольственные товары (товарные группы по ТН ВЭД ЕАЭС 01-24) – объем импорта 424,2 млн долл. США (в 2016 году – 359,8 млн долл. США)².

По итогам 2017 года долевое (в %) распределение российского импорта из Вьетнама по товарным группам можно проиллюстрировать рисунком 2.

Рисунок 2

Товарная структура российского импорта из Вьетнама, 2017 г.



Источник: рассчитано по данным интернет-ресурса: Федеральная таможенная служба. Таможенная статистика внешней торговли. Документы ТСВТ. – [Электронный ресурс]. – URL: <http://stat.customs.ru/apex/f?p=201:7:2435168165408106::NO>. – Заглавие с экрана (дата обращения 29.09.2018).

Для того чтобы увидеть, изменилась ли структура импорта России из Вьетнама после вступления в силу Соглашения о зоне свободной торговли или нет, приведем данные за 2014 год. В этом году основная доля российских закупок пришлась на:

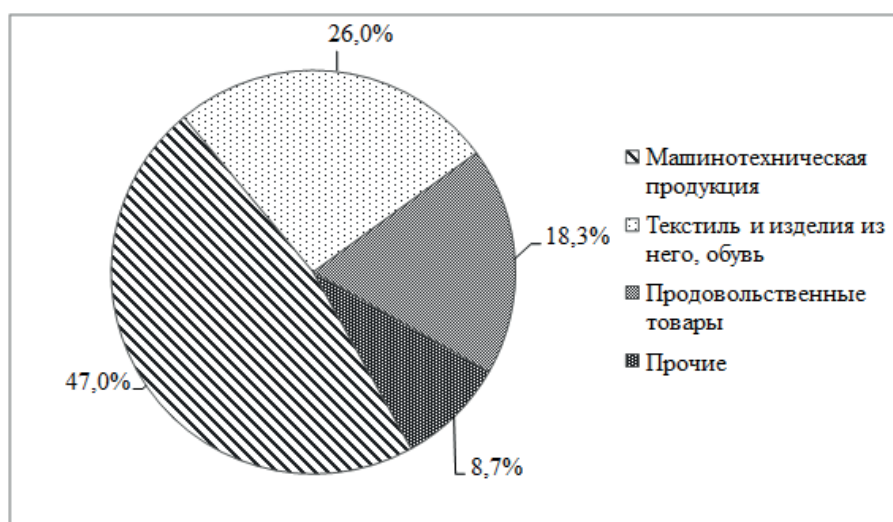
▣ машинотехническая продукция (товарные группы по ТН ВЭД ЕАЭС 84-90)

- объем импорта составил 1 078,4 млн долл. США;
- текстиль и обувь (товарные группы по ТН ВЭД ЕАЭС 50-67) – объем импорта 597,4 млн долл. США;
- продовольственные товары и сельскохозяйственное сырье (товарные группы по ТН ВЭД ЕАЭС 01-24) – объем импорта 419,4 млн долл. США.

Долевое распределение российского импорта из Вьетнама по товарным группам в 2014 году показано на рисунке 3.

Рисунок 3

Товарная структура российского импорта из Вьетнама, 2014 г.



Источник: рассчитано по данным интернет-ресурса: Федеральная таможенная служба. Таможенная статистика внешней торговли. Документы ТСВТ. – [Электронный ресурс]. – URL: <http://stat.customs.ru/apex/f?p=201:7:2435168165408106::NO>. – Заглавие с экрана (дата обращения 29.09.2018).

Сопоставляя вышеприведенные данные, можно отметить, что машинотехническая продукция остается приоритетной позицией российского импорта из Вьетнама, при этом объем закупок возрос, равно как и их доля в совокупном импорте. А вот доли текстиля и изделий из него, а также продовольственных товаров несколько сократились.

Товарные группы, на которые пришелся наибольший объем российского импорта из Вьетнама в 2017 году, указаны в таблице 1.



Таблица 1

Товарные группы, на которые пришелся наибольший объем российского импорта из Вьетнама в 2017 году

<i>Товарная группа</i>	<i>Код товарной группы по ТН ВЭД ЕАЭС</i>	<i>Объем импорта, млн долл. США</i>
Электрические машины и оборудование, их части; звукозаписывающая и звуковоспроизводящая аппаратура, аппаратура для записи и воспроизведения телевизионного изображения и звука, их части и принадлежности	85	1 719,3
Обувь, гетры и аналогичные изделия; их детали.	64	311,5
Реакторы ядерные, котлы, оборудование и механические устройства; их части	84	287,0
Кофе, чай, мате, или парагвайский чай, и пряности.	09	192,5
Предметы одежды и принадлежности к одежде, кроме трикотажных машинного или ручного вязания	62	183,2

Источник: рассчитано по данным интернет-ресурса: Федеральная таможенная служба. Таможенная статистика внешней торговли. Документы ТСВТ. – [Электронный ресурс]. – URL: <http://stat.customs.ru/apex/f?p=201:7:2435168165408106::NO>. – Заглавие с экрана (дата обращения 29.09.2018).

Динамику изменения объемов российского импорта по товарным группам, пользующимся особым спросом в нашей стране, можно продемонстрировать таблицей 2.

Таблица 2

Динамика изменения объемов российского импорта из Вьетнама по отдельным товарным группам за период 2013-2017 гг.

<i>Товарная группа</i>	<i>Код товарной группы по ТН ВЭД ЕАЭС</i>	<i>Объем импорта, млн долл. США</i>				
		<i>2013 г.</i>	<i>2014 г.</i>	<i>2015 г.</i>	<i>2016 г.</i>	<i>2017 г.</i>
Электрические машины и оборудование, их части;	85	937,5	755,3	922,6	1151,1	1719,3
Обувь, гетры и аналогичные изделия; их детали	64	272,1	277,6	213,2	268,1	311,5
Реакторы ядерные, котлы, оборудование и механические устройства; их части	84	538,3	320,0	197,0	197,2	287,0
Кофе, чай, мате и пряности	09	134,3	162,5	147,3	183,5	192,5

Товарная группа	Код товарной группы по ТН ВЭД ЕАЭС	Объем импорта, млн долл. США				
		2013 г.	2014 г.	2015 г.	2016 г.	2017 г.
Предметы одежды и принадлежности к одежде, кроме трикотажных	62	197,3	216,8	149,8	145,4	183,2

Источник: рассчитано по данным интернет-ресурса: Федеральная таможенная служба. Таможенная статистика внешней торговли. Документы ТСВТ. – [Электронный ресурс]. – URL: <http://stat.customs.ru/apex/f?p=201:7:2435168165408106::NO>. – Заглавие с экрана (дата обращения 29.09.2018).

Точно так же, как в отношении российского экспорта, представляется небезынтересным ответ на вопрос, является ли снижение ставок ввозных таможенных пошлин со стороны ЕАЭС, согласно обязательствам по Соглашению о зоне свободной торговли, основной причиной роста российского импорта из СРВ? Положительный ответ на данный вопрос можно получить, сравнивая данные таблицы 3 с данными таблицы 2.

Таблица 3

Снижение ставок ввозных таможенных пошлин Единого таможенного тарифа ЕАЭС по отдельным импортируемым в РФ из СРВ товарным позициям за период 2013 – 2017 гг.

Товарная позиция	Код товара по ТН ВЭД ЕАЭС	Ставки ввозных таможенных пошлин				
		2013 г.	2014 г.	2015 г.	2016 г.	2017 г.
Телефонные аппараты для сотовых сетей связи	8517 12	5%	5%	0	0	0
Обувь на подошве из резины или пластмассы	6404 19	10%, но не менее, чем 1 евро за 1 пару	10%, но не менее, чем 1 евро за 1 пару	0	0	0
Аппараты кассовые	8470 50	15%, но не менее, чем 20 евро за 1 шт.	15%, но не менее, чем 20 евро за 1 шт.	0	0	0
Семена аниса, бадьяна, тмина или фенхеля; ягоды можжевельника немолотые	0909 61	5%	5%	0	0	0



Товарная позиция	Код товара по ТН ВЭД ЕАЭС	Ставки ввозных таможенных пошлин				
		2013 г.	2014 г.	2015 г.	2016 г.	2017 г.
Куртки, ветровки, штормовки мужские или для мальчиков, из химических нитей, кроме изделий товарной позиции 6203	6201 93	10%, но не менее, чем 3 евро за 1 кг	10%, но не менее, чем 3 евро за 1 кг	0	0	0

Источник: Евразийская экономическая комиссия. Новости и события. Соглашение о свободной торговле с Вьетнамом. – [Электронный ресурс]. – URL: <http://www.eurasiancommission.org/ru/act/trade/dotp/Pages>. – Заглавие с экрана (дата обращения 28.09.2018).

В таблице 3 приводится динамика снижения Евразийским экономическим союзом ставок импортного тарифа по некоторым товарным позициям, объемы ввоза которых в РФ из СРВ показали устойчивую и весьма существенную тенденцию роста с начала подписания Соглашения о зоне свободной торговли, что было проиллюстрировано таблицей 2.

Так, к примеру, импорт в Россию из Вьетнама товарной позиции 8470 50 (аппараты кассовые) в 2017 году составил 24,1 млн долл. США, в то время как в 2016 году – только 11,1 млн долл. США, а ввоз товарной позиции 0909 61 (семена аниса, бадьяна) вырос в 2017 году почти в два с половиной раза и составил 225,9 тыс. долл. США (в 2016 году – 88,0 тыс. долл. США)³.

ПЕРСПЕКТИВНЫЕ НАПРАВЛЕНИЯ РАЗВИТИЯ ИМПОРТА РОССИИ ИЗ ВЬЕТНАМА

Если вести речь о направлениях развития российского импорта из Вьетнама, то необходимо отметить, что основу здесь составляют, как показывают данные, приведенные выше, машинотехническая продукция, текстиль и изделия из него, обувь, продовольственные товары. При этом как по объему (в 2017 году – 1 719,3 млн долл. США, в 2016 году – 1 151,1 млн долл. США), так и по темпам роста (+49,36%, сопоставляя данные от 2017 и 2016 гг.), лидирует группа товаров, относящихся к электронной технике. Активный рост поставок в Россию данных товаров связан с растущим в нашей стране спросом на продукцию вьетнамских предприятий, созданных известными компаниями мирового уровня.

Следовательно, опираясь на выявленную тенденцию, очевидно, можно говорить о том, что значительная часть вьетнамского экспорта в Россию высокотехнологичных товаров будет и впредь формироваться за счет поставок компьютерной

техники, бытовой электроники, сотовых телефонов и, возможно, электронных компонентов. На данное обстоятельство, в частности, указывает то, что ряд транснациональных компаний (Samsung, Microsoft, Nokia, Intel) не только расширяют свои производства во Вьетнаме, но и создают исследовательские центры. Так, Samsung завершил строительство научно-исследовательского центра в г. Хошимине стоимостью 600 млн долл. США. Центр будет отвечать за разработку новых поколений стиральных машин, пылесосов, холодильников, интеллектуальных телевизоров и пр.

Однако размещение на территории Вьетнама транснациональными компаниями своих производств касается не только электроники, но и в частности продукции легкой промышленности. Это означает, что можно ожидать дальнейший рост ввоза в РФ из СРВ швейных изделий, обуви, а также мебели. Последнее обусловлено тем, что на сегодняшний день пользуется особым спросом продукция из экологически чистого сырья, именно поэтому к перспективным направлениям российского импорта из Вьетнама можно отнести и закупки мебели, изготовленной из красного дерева и бамбука.

К перспективному направлению развития российского импорта из Вьетнама можно отнести и расширенные закупки морепродуктов, а также риса, овощей и фруктов (как свежих, так и переработанных).

В завершение перечисления основных направлений развития торгово-экономических российско-вьетнамских отношений нельзя не согласиться с мнением ведущего научного сотрудника Центра изучения Вьетнама и АСЕАН Кобелевым Е.В., что дальнейшее углубление всестороннего торгово-экономического сотрудничества России с Вьетнамом является одним из ключевых направлений укрепления позиций нашей страны в Юго-Восточной Азии⁴.

ПРИМЕЧАНИЯ:

¹ Триггер – устройство, меняющее свое состояние на противоположное всякий раз при поступлении очередного управляющего воздействия, прикладываемого к этому устройству. Прим. авторов.

² Торговое представительство Российской Федерации в Социалистической Республике Вьетнам. Полезная информация. – [Электронный ресурс]. – URL: http://vietnam.ved.gov.ru/helpful_information. – Заглавие с экрана (дата обращения 30.09.2018)

³ Рассчитано по данным интернет-ресурса: Федеральная таможенная служба. Таможенная статистика внешней торговли. Анализ данных. – [Электронный ресурс]. – URL: <http://stat.customs.ru/apex/f?p=201:2:3219137570230176::NO>. – Заглавие с экрана (дата обращения 30.09.2018).

⁴ Кобелев Е.В. Российско-вьетнамские отношения: реальность и перспективы // Вьетнамские исследования. – 2015. – №5. – С. 21-43.



БИБЛИОГРАФИЯ:

1. Кобелев Е. В. Российско-вьетнамские отношения: реальность и перспективы // Вьетнамские исследования. – 2015. – №5. – С. 21-43;
2. Лапенко М. В. Создание зоны свободной торговли между ЕАЭС и Республикой Вьетнам: итоги переговорного процесса // Известия Саратовского университета. Новая серия. – 2017. – №2. – С. 212-215;
3. Вектор Азия. Новости. – [Электронный ресурс]. – URL: <https://vektor-a.com/news/Vietnam-noviy-Kitay/>. – Заглавие с экрана (дата обращения 30.09.2018)
4. Внешняя торговля России. Торговля между Россией и Вьетнамом в 2017 году. – [Электронный ресурс]. – URL: <http://russian-trade.com/reports-and-reviews/2018-02/torgovlya-mezhdu-rossiey-i-vetnamom-v-2017-g/>. – Заглавие с экрана (дата обращения 28.09.2018);
5. Евразийская экономическая комиссия. Новости и события. Соглашение о свободной торговле с Вьетнамом. – [Электронный ресурс]. – URL: <http://www.eurasiancommission.org/ru/nae/news/Pages/06-10-2016-1.aspx>. – Заглавие с экрана (дата обращения 28.09.2018);
6. ПРОВЭД. Таможня. – [Электронный ресурс]. – URL: <http://xn--b1ae2adf4f.xn--p1ai/category/128-customs.html>. – Заглавие с экрана (дата обращения 28.09.2018);
7. РИА НОВОСТИ. Справки. – [Электронный ресурс]. – URL: <https://ria.ru/spravka/20170629/1497296695.html>. – Заглавие с экрана (дата обращения 28.09.2018);
8. Торговое представительство Российской Федерации в Социалистической Республике Вьетнам. Полезная информация. – [Электронный ресурс]. – URL: http://vietnam.ved.gov.ru/helpful_information. – Заглавие с экрана (дата обращения 30.09.2018);
9. Федеральная таможенная служба. Таможенная статистика внешней торговли. Анализ данных. – [Электронный ресурс]. – URL: <http://stat.customs.ru/apex/f?p=201:2:3219137570230176::NO>. – Заглавие с экрана (дата обращения 30.09.2018).
10. Федеральная таможенная служба. Таможенная статистика внешней торговли. Документы ТСВТ. – [Электронный ресурс]. – URL: <http://stat.customs.ru/apex/f?p=201:7:2435168165408106::NO>. – Заглавие с экрана (дата обращения 29.09.2018).
11. Globex Trans Line. Услуги. Организация и сопровождение импорта. – [Электронный ресурс]. – URL: <http://gtransline.ru/en/services-2/organizaciya-importa/osobennosti-importa-iz-vietnama-v-rossiyu/>. – Заглавие с экрана (дата обращения 30.09.2018)

BIBLIOGRAFIYA:

1. Kobelev E. V. Rossijsko-v'etnamskie otnosheniya: real'nost' i perspektivy // V'etnamskie issledovaniya. – 2015. – №5. – S. 21-43;
2. Lapenko M. V. Sozdanie zony svobodnoj trgovli mezhdu EAEHS i Respublikoj V'etnam: itogi peregovornogo processa // Izvestiya Saratovskogo universiteta. Novaya seriya. – 2017. – №2. – S. 212-215;
3. Vektor Aziya. Novosti. – [EHlektronnyj resurs]. – URL: <https://vektor-a.com/news/Vietnam-noviy-Kitay/>. – Zaglavie s ehkrana (data obrashcheniya 30.09.2018)
4. Vneshnyaya trgovlya Rossii. Torgovlya mezhdu Rossiej i V'etnamom v 2017 godu. – [EHlektronnyj resurs]. – URL: <http://russian-trade.com/reports-and-reviews/2018-02/torgovlya-mezhdu-rossiey-i-vetnamom-v-2017-g/>. – Zaglavie s ehkrana (data obrashcheniya 28.09.2018);

5. Evrazijskaya ehkonomicheskaya komissiya. Novosti i sobytiya. Soglasenie o svobodnoj trgovle s V'etnamom. – [EHlektronnyj resurs]. – URL: <http://www.eurasiancommission.org/ru/nae/news/Pages/06-10-2016-1.aspx>. – Zaglavie s ehkrana (data obrashcheniya 28.09.2018);
6. PROVEHD. Tamozhnya. – [EHlektronnyj resurs]. – URL: <http://xn--b1ae2adf4f.xn--p1ai/category/128-customs.html>. – Zaglavie s ehkrana (data obrashcheniya 28.09.2018);
7. RIA NOVOSTI. Spravki. – [EHlektronnyj resurs]. – URL: <https://ria.ru/spravka/20170629/1497296695.html>. – Zaglavie s ehkrana (data obrashcheniya 28.09.2018);
8. Torgovoe predstavitel'stvo Rossijskoj Federacii v Socialisticheskoj Respublike V'etnam. Poleznaya informaciya. – [EHlektronnyj resurs]. – URL: http://vietnam.ved.gov.ru/ru/helpful_information. – Zaglavie s ehkrana (data obrashcheniya 30.09.2018);
9. Federal'naya tamozhennaya sluzhba. Tamozhennaya statistika vneshnej trgovli. Analiz dannyh. – [EHlektronnyj resurs]. – URL: <http://stat.customs.ru/apex/f?p=201:2:3219137570230176::NO>. – Zaglavie s ehkrana (data obrashcheniya 30.09.2018).
10. Federal'naya tamozhennaya sluzhba. Tamozhennaya statistika vneshnej trgovli. Dokumenty TSVT. – [EHlektronnyj resurs]. – URL: <http://stat.customs.ru/apex/f?p=201:7:2435168165408106::NO>. – Zaglavie s ehkrana (data obrashcheniya 29.09.2018).
11. Globex Trans Line. Uslugi. Organizaciya i soprovozhdenie importa. – [EHlektronnyj resurs]. – URL: <http://gtransline.ru/en/services-2/organizaciya-importa/osobennosti-importa-iz-vetnama-v-rossiyu/>. – Zaglavie s ehkrana (data obrashcheniya 30.09.2018)

