

## Состояние, тенденции и перспективы российско-африканской торговли

УДК:339.5(470+6);  
ББК:65.428(2Рос+6); X625  
DOI: 10.24412/2072-8042-2023-7-75-90

*Галина Анатольевна ХМЕЛЕВА,*  
доктор экономических наук, профессор, Самарский  
государственный экономический университет  
(Россия 443090, г. Самара, ул. Советской Армии, 141)  
- профессор кафедры мировой экономики, Директор  
Центра изучения стран Азии, Африки и Латинской  
Америки, E-mail: galina.a.khmeleva@yandex.ru

### Аннотация

Россия занимает 14 место в африканском импорте, темпы роста товарооборота за 20 лет превысили показатель с Азией. Российско-африканская торговля недостаточно диверсифицирована по географическим направлениям и по структуре экспорта и импорта, отличается дисбалансом – значительным превышением экспорта над импортом. В структуре экспорта преобладают зерновые, минеральное топливо и товары закрытой группы. Перспективные направления – расширение экспорта технологий, поставок машин и оборудования, прямых импортных поставок кофе, какао. Расширение торговли сдерживается высоким положительным торговым балансом с Африкой, проблемами международных платежей и логистическими.

**Ключевые слова:** внешняя торговля, экспорт, импорт, Африка, санкции, торговый дисбаланс, российско-африканская торговля.

### The State, Trends and Prospects of Russian-African Trade

*Galina Anatolievna KHMELEVA,*  
Doctor of Economic Sciences, Professor, Samara State University of Economics  
(141 Sovetskaya Armiya str., Samara, 443090, Russia) - Professor of World Economic  
Department, the Head of Center for Asian, African and Latin American Studies,  
E-mail: galina.a.khmeleva@yandex.ru

### Abstract

Russia ranks 14th in African imports, and the growth rate in the bilateral trade of the two countries has exceeded that of Asia for the last 20 years. Russian-African trade is diversified neither geographically nor in the composition of exports and imports and is characterized by an imbalance, with exports exceeding imports significantly. Exports are dominated by cereals, mineral fuels and closed group products. Promising directions are: expansion of technology exports, supply of machinery and equipment, direct import of coffee, cocoa. Trade expansion is constrained by high trade surpluses with Africa, international payments and logistics.

**Keywords:** foreign trade, export, import, Africa, sanctions, trade imbalance, Russian-African trade.



Вопросы развития торгово-экономического сотрудничества с африканским континентом вызывают повышенный интерес. В год проведения второго саммита «Россия-Африка» тема развития отношений со странами Африки является особенно актуальной<sup>1</sup>. Ученые и эксперты сходятся во мнении о необходимости развития таких отношений, тем более, что наша страна имеет хороший задел<sup>2</sup>. На всех уровнях часто вспоминается ведущая роль Советского Союза в борьбе с колониализмом в африканских странах, заметная доля африканской элиты получала высшее образование нашей стране. Заметен вклад в экономический потенциал африканских стран за счет строительства социальной и производственной инфраструктуры. Но в конце предыдущего – начале нынешнего столетия российско-африканские связи несколько ослабли. Регулярные волны санкций против России не ослабили, но, напротив, укрепили оборонный и экономический потенциал России. Несомненно, накопленный Россией опыт и способность защищать военный, политический, экономический суверенитет будет интересен странам Африки. Процессы трансформации мирового порядка ускоряются. В этих условиях особенно возрастает актуальность исследований тенденций, возможностей, направлений расширения взаимовыгодной торговли и сотрудничества с Африкой<sup>3</sup>. Ученые и эксперты отмечают необходимость разработки конкретных механизмов взаимовыгодного сотрудничества<sup>4</sup>.

### **ВНЕШНЯЯ ТОРГОВЛЯ АФРИКИ С НАЧАЛА ВЕКА**

С начала 21 века Африка вошла в новый, современный этап своего развития, ознаменованный официальным созданием в 2002 году Африканского союза, в который сегодня входит 55 государств, составляющих основу экономического потенциала африканского континента<sup>5</sup>. Государства-члены АС разделены на пять географических регионов (Центральная Африка, Восточная Африка, Северная Африка, Южная Африка и Западная Африка), определенных в 1976 году Организацией африканского единства Резолюцией СМ/Res.464QCXVI<sup>6</sup>.

Создание Афросоюза, его цели и задачи провозглашают переход от приоритетов деколонизации, избавления от апартеида (поскольку данная задача уже решена) к приоритетам накопления и реализации экономического потенциала африканского континента, интеграции африканских государств в единое торгово-экономическое пространство. В результате заметное оживление получила внешнеторговая деятельность африканских стран (см. рисунок 1).

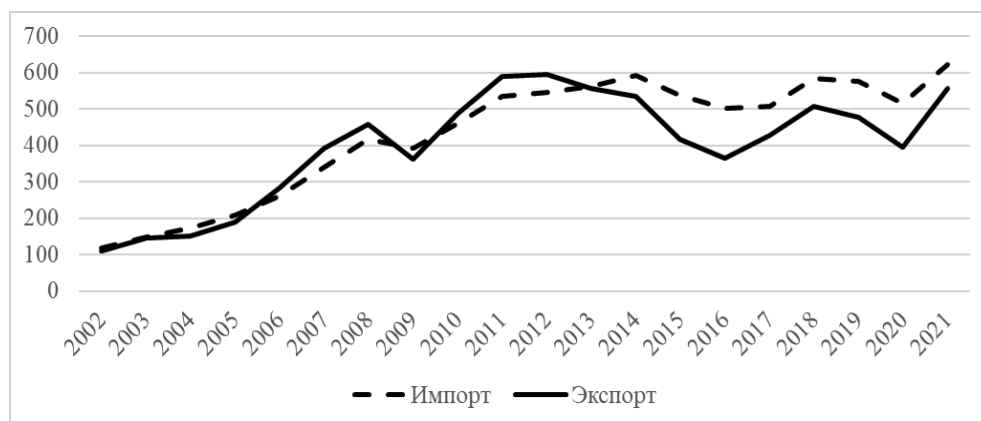


Рис. 1 Экспорт и импорт Африки в 2002-2021 гг. (млрд долл. США)

Fig. 1 African export and import in 2002-2021 (billion US\$)

**Источник:** Trade Map. Bilateral Export Africa. URL: [https://www.trademap.org/Product\\_SelCountry\\_TS.aspx?nvpm=1%7c%7c7%7c%7c%7cTOTAL%7c%7c%7c2%7c1%7c1%7c2%7c2%7c1%7c1%7c1%7c1%7c1](https://www.trademap.org/Product_SelCountry_TS.aspx?nvpm=1%7c%7c7%7c%7c%7cTOTAL%7c%7c%7c2%7c1%7c1%7c2%7c2%7c1%7c1%7c1%7c1%7c1)

Bilateral Import Africa. URL: [https://www.trademap.org/Product\\_SelCountry\\_TS.aspx?nvpm=1%7c%7c7%7c%7c%7cTOTAL%7c%7c%7c2%7c1%7c1%7c1%7c2%7c1%7c1%7c1%7c1%7c1](https://www.trademap.org/Product_SelCountry_TS.aspx?nvpm=1%7c%7c7%7c%7c%7cTOTAL%7c%7c%7c2%7c1%7c1%7c1%7c2%7c1%7c1%7c1%7c1%7c1)

Начиная с 2002 года видно активное наращивание как экспорта, так и импорта. Экспорт увеличился более, чем в 5 раз, несколько меньше увеличился импорт – в 4,9 раза. На пике в 2012 году общий экспорт составил 590 млрд долл. Заметно, что с 2013 года внешнеторговое сальдо устойчиво отрицательное<sup>7</sup>, что объясняется возрастающими потребностями в модернизации промышленности, инфраструктуры, ростом потребности в пищевой продукции (прежде всего зерна) вследствие высоких темпов роста населения. За 60 лет население Африки увеличилось в 6 раз, в то время как в Азии за тот же период население увеличилось в 3,5 раза, в Европе в 1,36 раза. По данным Организации объединенных наций среднегодовые темпы роста населения Африки составляют 2,5%<sup>8</sup>. В результате Африка лидирует по показателю среднего возраста населения, ее страны образуют десятку стран с самым низким медианным значением. Так, в Нигере медианный средний возраст составляет 14,8 лет, в Мозамбике, стране с численностью более 30 млн чел. средний возраст составил 17 лет<sup>9</sup>.

В настоящее время африканские страны нацелены на диверсификацию международной торговли и все большее вовлечение в глобальные цепочки создания ценностей, что позволит преобразовать экономику и снизить уровень бедности. Для обеспечения практической реализации достижения целей была разработана



«Повестка дня до 2063 года», призывающая к расширению сотрудничества и поддержке африканских инициатив на мировой арене. Повестка дня содержит ряд флагманских проектов, включая создание интегрированной сети высокоскоростных дорог, стратегию продвижения африканских товаров на международном рынке, развитие африканской континентальной зоны свободной торговли (AFCFTA), снятие барьеров для перемещения африканцев по континенту во всех африканских странах, прекращение войн, конфликтов и геноцида, мощное увеличение производства и повышение доступности электроэнергии, совместное обслуживание и использование энергетической инфраструктуры, переход к современным чистым технологиям ее производства, формирование рынка и повышение доступности внутриконтинентальных авиаперевозок, развитие финансового рынка, цифровизации и кибербезопасности. Близость к экватору делает Африку перспективным местом развития космических технологий. Поставлена задача расширения использования космического пространства для развития сельского хозяйства, борьбой со стихийными бедствиями, изменениями климата. Имеется потребность в расширении доступа к высшему и непрерывному образованию с помощью цифровых технологий. И, наконец, отдельное место занимают планы по обеспечению сохранности и популяризации богатого культурного наследия Африки<sup>10</sup>.

Африканская «Повестка дня до 2063 года» увязана по целям и областям реализации с Целями ООН в области устойчивого развития.

Амбициозные цели в экономике и социальном развитии, а также высокая зависимость от внешних поставок продовольствия обуславливает необходимость наращивания импорта. Если в 2002 году пятерка ведущих поставщиков в Африку состояла из таких стран, как Франция (12,35%), США (8,62%), Германия (8,47%), Италия (6,90%), Великобритания (5,97%), то в настоящее время наблюдается переориентация на импорт продукции из азиатских и восточных стран, в частности из Китая (18,84%) и Индии (5,63%), доля США сократилась до 4,63% (см. рисунок 2).

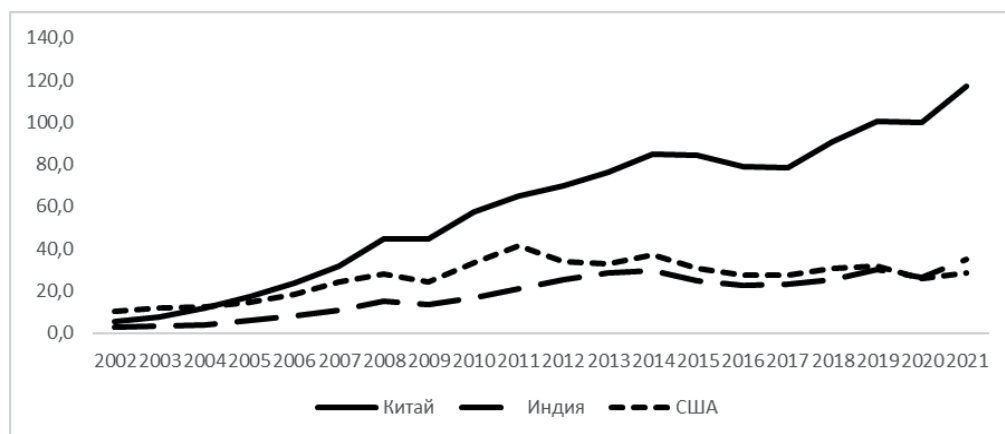


Рис. 2 Динамика экспорта в Африку Китая, Индии, США в 2002-2021 годы (млрд долл. США)

Fig. 2 Dynamics of exports to Africa of China, India, the USA in 2002-2021 (billion US \$)

**Источник:** Составлено автором по данным Trade Map. Compiled by the author according to Trade Map data.

За 20 лет импорт из Китая увеличился в 21,7 раза, Индии в 13,9 раз, что позволило выйти этим страна в число ведущих стран-экспортеров в Африку. Рост импортных поставок в Африку наблюдается также из ОАЭ (в 17,9 раз), Турции (в 13,9), Индонезии (в 5,4 раза), Омана (в 51 раз), Вьетнама (в 29 раз).

В 2021 году импорт продукции из Китая составил 117 млрд долл. Основной импортируемой продукцией является продукция машиностроения (20,7 млрд долл.), электрические машины и оборудование (19 млрд долл.), транспортные средства (7,5 млрд долл.), железо и сталь (5,6 млрд долл.), изделия из них (5,3 млрд долл.) и многое другое. Из Индии в 2021 году в Африку было импортировано продукции на сумму 35 млрд долл. Основная импортируемая продукция включает минеральное топливо и масла (4,4 млрд долл.), фармацевтическая продукция (4,2 млрд долл.), транспортные средства (4,2 млрд долл.), зерновые (3,9 млрд долл.), машины, механические устройства, ядерные реакторы (2,8 млрд долл.), сахар и кондитерские изделия из сахара (1,7 млрд долл.).

Товарная структура экспорта и импорта стран Африки в 2019 году и в 2021 году по методологии Международной стандартной торговой классификации (МСТК) выглядела следующим образом (см. таблицу 1).



Таблица 1

**Структура импорта Африки в 2019 году и в 2021 году**

<i>Раздел МСТК</i>	<i>Сумма, млрд долл.</i>	<i>Доля, %</i>	<i>Сумма, млрд долл.</i>	<i>Доля, %</i>
Раздел 0-1 Пищевые продукты и живые животные, напитки и табак	71,98	12,47	84,16	13,53
Раздел 2 Сырье непродовольственное, кроме топлива	12,69	2,20	16,01	2,57
Раздел 3 Минеральное топливо, смазочные масла и аналогичные материалы	83,20	14,42	91,63	14,73
Раздел 4 Животные и растительные масла, жиры и воски	8,20	1,42	13,21	2,12
Раздел 5 Химические вещества и аналогичная продукция, не включенные в другие категории	76,55	13,27	90,74	14,59
Раздел 6 Промышленные товары, классифицированные главным образом по виду материала	115,52	20,02	121,02	19,46
Раздел 7 Машины и транспортное оборудование	174,91	30,31	170,91	27,48
Раздел 8 Различные готовые изделия	21,23	3,68	20,92	3,36
Раздел 9 – Товары и операции, не включенные в другие категории МСТК	12,78	2,21	13,32	2,14
Итого	577,06	100,00	621,93	100,00

**Источник:** Составлено автором по данным Trade Map. Compiled by the author according to Trade Map data.

В 2021 году произошли структурные сдвиги в импорте, вызванные постковидным повышением цен на сырье и продукты питания. Однако существенных сдвигов не произошло. Видно, что в 2021 году основу африканского импорта составляют пищевые продукты и живые животные, напитки и табак (13,53%), минеральное топливо, смазочные масла и аналогичные материалы (14,73%), химические вещества и аналогичная продукция (14,59%), промышленные товары (19,46%), машины и оборудование (27,48%).

Основные страны экспорта африканской продукции Китай, Индия, ОАЭ, Испания, США, Италия, Германия, Франция. Основные статьи экспорта из Африки составляют сырьевые продукты: нефтяные масла, уголь, драгоценные камни, руды, медь, фрукты, какао, кофе и многое другое.

### ОСОБЕННОСТИ И ПЕРСПЕКТИВЫ РОССИЙСКО-АФРИКАНСКОГО СОТРУДНИЧЕСТВА

В 2021 году объем российско-африканского товарооборота составил 17,97 млрд долл.<sup>11</sup>, что составляет 5,38% от товарооборота с Азией в 2021 году 137 млрд долл.

Вместе с тем во внешнеэкономических отношениях России и Африки наблюдается очевидный растущий взаимный интерес, проявившийся еще в период санкций 2014 года (см. рисунок 3).

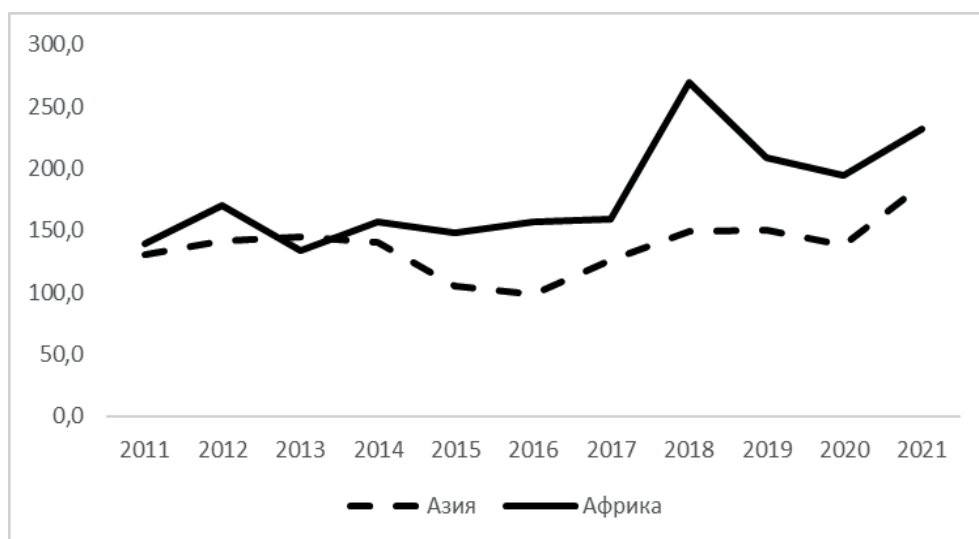


Рис. 3 Накопленный рост товарооборота России с Африкой и Азией в 2011-2021 годы (2010=100%)

Fig. 3 Accumulated growth of Russia's trade turnover with Africa and Asia in 2011-2021 (2010=100%)

**Источник:** Составлено автором по данным Trade Map. Compiled by the author according to Trade Map data.

Видно, что товарооборот России с Африкой растет более быстрыми темпами, чем с Азией, хотя и динамика его неравномерная.

С 2010 года по 2021 годы экспорт рос темпами выше, чем импорт и составил в 2021 году 14,9 млрд долл. (+264,86%). В 2021 году Россия занимала 14 место в импорте Африки.

Особенностью российско-африканской торговли является значительное превышение экспорта над импортом (см. рисунок 4).



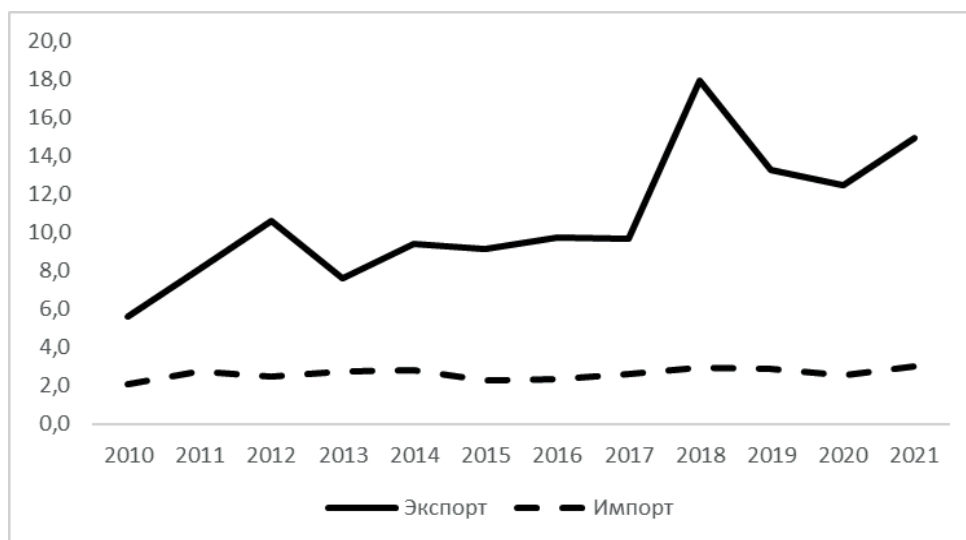


Рис. 4. Российско-африканский экспорт и импорт в 2010-2021 годы (млрд долл.)

Fig.4. Russian-African exports and imports in 2010-2021 (USD \$)

**Источник:** Составлено автором по данным Trade Map. Compiled by the author according to Trade Map data.

С 2010 по 2021 годы увеличился в 2,64 раза, в то время как импорт только на 43%.

Такой дисбаланс объясняется недостаточным уровнем развития экономики африканских стран, преобладанием узкого спектра торгуемых на международном рынке товаров, неразвитостью финансовой системы и транспортной инфраструктуры. Так, до введения санкций африканские товары было удобно покупать в других странах, даже европейских. Например, поставки кофе, выращенного в Эфиопии и Кении, осуществлялись из Германии, Швейцарии.

Структура российско-африканского экспорта и импорта по данным 2021 года систематизирована по международной гармонизированной системе кодирования товаров HS4 определяется доминированием отдельных групп товаров (см. таблицу 2).



Таблица 2

### Основная продукция экспорта в Африку в 2021 году

Код товара HS	Наименование	Сумма, млрд долл.	Доля, %
10	Зерновые	3,54	24,09
27	Минеральное топливо, минеральные масла и продукты их перегонки; битуминозные вещества; минеральные.	2,91	19,80
99	Товары, не указанные в других разделах	2,56	17,45
85	Электрические машины и оборудование и их части; звукозаписывающие и воспроизводящие устройства, телевидение	0,70	4,78
15	Животные или растительные жиры и масла и продукты их расщепления; готовые пищевые жиры; животные.	0,58	3,98
72	Железо и сталь	0,57	3,86
31	Удобрения	0,51	3,48
	Прочие	3,32	22,62
	Итого	14,68	100,00

**Источник:** Двусторонняя торговля между Африкой и Российской Федерацией. Экспорт Российской Федерации в Африку. URL: [https://www.trademap.org/Bilateral\\_TS.aspx?nvpm=1%7c643%7c%7c%7c7%7cTOTAL%7c%7c%7c2%7c1%7c1%7c2%7c2%7c1%7c1%7c1%7c1%7c1URL:](https://www.trademap.org/Bilateral_TS.aspx?nvpm=1%7c643%7c%7c%7c7%7cTOTAL%7c%7c%7c2%7c1%7c1%7c2%7c2%7c1%7c1%7c1%7c1%7c1URL:)

Видно, что структура экспорта относительно диверсифицированная, но с доминированием сырьевых товаров. Основу российского экспорта составляют зерновые (код HS 10) – 24,09% от общего объема поставок, минеральные продукты (код HS 27) – 19,80%, товары, не указанные в других разделах (код HS 99) – 17,45%, а также электрические машины и оборудование (код HS 85) – 4,78%, животные или растительные жиры и масла (код HS 15) – 3,98%, железо и сталь (код HS 72) – 3,86%, удобрения (код HS 31) – 3,48%. Совокупная доля указанных групп составляет 77,43%.

Импорт отличается низкой диверсификацией, его основу составляют пищевая продукция и табак (HS 7-9, 18, 24) – 53,3%, руды (код HS 26) – 8,94%, одежда (код HS 62) – 5,66% (см. таблицу 3).



**Основная продукция импорта из Африки в 2021 году**

Код товара HS	Наименование	Сумма, млн долл.	Доля от общего импорта России в Африку, %	Доля от общего экспорта Африки, %
8	Съедобные фрукты и орехи; кожура цитрусовых или дынь	814,2	26,89	6,5
18	Какао и какао-препараты	343,8	10,69	3,0
26	Руды, шлак и зола	270,6	8,94	0,8
7	Съедобные овощи и некоторые корнеплоды и клубнеплоды	177,6	5,87	3,6
62	Предметы одежды и аксессуары для одежды, не связанные и не связанные крючком	171,2	5,66	2,5
24	Табак и изготовленные заменители табака	161,2	5,33	6,1
9	Кофе, чай, мате и специи	128,6	4,25	2,4
	Прочие	959,9	32,37	-
	Итого	3027,3	100	-

**Источник:** Двусторонняя торговля между Российской Федерацией и Африкой. Импорт Российской Федерации из Африки. URL: [https://www.trademap.org/Bilateral\\_TS.aspx?nvpr-m=1%7c643%7c%7c%7c%7cTOTAL%7c%7c%7c2%7c1%7c1%7c1%7c2%7c1%7c1%7c1%7c%7c1](https://www.trademap.org/Bilateral_TS.aspx?nvpr-m=1%7c643%7c%7c%7c%7cTOTAL%7c%7c%7c2%7c1%7c1%7c1%7c2%7c1%7c1%7c1%7c%7c1)

В 2021 году всего в Россию было поставлено какао на сумму 421 млн долл., из них из африканских стран 343,8 млн долл., или 81%. Из Германии поставлено 14% (59,1 млн долл.), Польши 5,2% на сумму 21,7 млн долл., а также поставки из Бельгии, Италии, Нидерландов, Австрии и другие недружественных стран<sup>12</sup>.

Сравнивая российский экспорт с долей от общего экспорта Африки видно, что она невысока. Так, поставки в Россию фруктов и орехов (код HS 8) составляют 6,5% от общей доли африканского экспорта, какао (код HS 18) поставляется 3%, кофе, чай, специи (код HS 9) – 2,4%. Существующий дисбаланс экспорта и импорта, особенно в условиях введенных против России санкций, препятствует дальнейшему развитию торгово-экономических отношений. Нарастание импорта России из Африки будет способствовать обеспеченности валютной выручкой африканских стран и укреплению внешнеэкономических связей двух стран и повы-

сит интерес к российской валюте. В настоящее время основной пул иностранных валют в странах Африки формируется за счет тех, которые представлены основными экспортными направлениями – Китай, страны Евросоюза и США.

Как видно из анализа доли, которую покрывает российский импорт от общей его величины, нетрудно заметить, что существуют серьезные резервы для его наращивания. Так, в 2021 году в Россию было импортировано кофе (код HS 0901) на сумму 786,8 млн долл., в том числе из стран Африки на сумму 46,02 млн долл. (5,8%). Структура импорта кофе в Россию показывает, что поставки этого продукта в большем объеме осуществлялись из Вьетнама, Италии, Германии и даже Швейцарии, но не напрямую из Эфиопии и Кении. В настоящее время удобные логистические маршруты из Европы закрыты, поэтому настало время подумать об организации прямых поставок из Африки не только кофе, но и какао. Дополнительного изучения требует вопрос наращивания поставок экзотических фруктов. Африка славится своими натуральными тканями из хлопка. Такая продукция пока поставляется в Россию в очень малых количествах.

Расширение торгово-экономического сотрудничества с африканскими странами сталкивается с логистическими и финансовыми проблемами, вызванными влиянием санкций против России. В настоящее время существенно возросла стоимость фрахта судов и контейнерных перевозок в страны Африки к югу от Сахары, наблюдается нехватка контейнеров на фоне низкого импорта. Наложены ограничения на работу с российскими компаниями-экспортерами, с российского рынка ушли крупнейшие международные операторы перевозок (MAERSK, CMA, MSC). Финансовые проблемы связаны с санкциями против крупнейших российских банков, запрет на осуществление валютных операций, а также отключение российских финансовых институтов от международной системы SWIFT. Проблемой для расширения торгово-экономических связей является дефицит иностранной валюты на фоне высоких заимствований в долларах и евро, а также высокая волатильность местных валют. Данную проблему решить не получится, но учитывать необходимо.

Дальнейшие перспективы развития торгово-экономического сотрудничества с африканскими странами, на наш взгляд, следующие:

Во-первых, необходимо обратить более пристальное внимание на взаимодействие в Афросоюзом как базовой платформы развития всего африканского континента. Целесообразно провести анализ согласования стратегических приоритетов России и Афросоюза, посмотреть, как Россия может участвовать в реализации «Повестки дня 2063». Для России интерес представляет повышение уровня инновационного развития за счет внешней торговли оборудованием, технологиями. Для стран Афросоюза приоритетом является модернизация промышленности, развитие инфраструктуры. При ближайшем рассмотрении видно, что Россия имеет высокие компетенции для этого в самых разных сферах. Африка фокусируется



на развитии внутреннего рынка и локализации производства импортных товаров и услуг<sup>13</sup>. Взаимный интерес представляет, участие российских компаний в модернизации предприятий, например, пищевой промышленности, предоставление технологий сельского хозяйства и обработки пищевой продукции для налаживания производства с более высокой добавленной стоимостью. Определенные перспективы имеет вопрос локализации производства с учетом специфики и делового климата отдельных стран. В этом случае возрастает запрос на передачу знаний и подготовку отраслевых специалистов, знакомых с российскими технологиями и бизнес-моделями.

Во-вторых, необходима диверсификация торговых направлений. В настоящее время основная доля торговли с африканским континентом (84%) приходится на семь государств: Египет, Алжир, Марокко, ЮАР, Тунис, Нигерия и Судан<sup>14</sup>. Настало время для более глубокого изучения рынков на уровне «российский регион – страна Африки», что позволит лучше понимать африканский рынок отдельных стран.

Во-третьих, необходима системная работа и вовлечение регионов в развитие торгово-экономических связей, поскольку регионы в настоящее время обладают достаточными для этого полномочиями, позволяющими заключать отдельные соглашения о сотрудничестве, открывать торговые представительства<sup>15</sup>. Российские регионы с одной стороны напрямую заинтересованы в установлении новых и развитии имеющихся внешнеэкономических связей, с другой стороны именно в регионах лучше знают, какие предприятия, компании имеют потенциал для выхода на африканский рынок.

В-четвертых, необходимо повышение сбалансированности экспортно-импортных потоков за счет наращивания импорта агропромышленной продукции, в том числе поступающей ранее из европейских стран.

В-пятых, развитие системы платежей за счет популяризации российской национальной системы передачи финансовых сообщений (СПФС) Банка России, которая пока еще мало знакома в африканских странах. С помощью данной системы можно переводить рубли на счета в зарубежных банках.

В-шестых, необходимо развитие сети постоянно действующих торговых домов, в которых региональные производители могли бы представлять в очном и виртуальном режиме представлять товары, услуги. Еще одной важнейшей функцией может быть осуществление экспортно-импортных операций с российскими товарами и выполняющие функции клиринговых центров.

Необходимо самым тщательным образом изучить плодотворный китайский опыт и индийский опыт, модели проникновения на рынки Африки и наладить поставки необходимого транспорта, технологий, сельскохозяйственной техники, возможно, за счет долговых средств с облегченным механизмом обслуживания<sup>16</sup>.

### ВЫВОДЫ

Торговля России с Африкой – одно из самых быстрорастущих и перспективных направлений внешнеэкономической деятельности. С 2010 года по 2021 год товарооборот России и Африки увеличился более, чем в 5 раз. Прошлый, 2022 год, стал переломным моментом в формировании нового миропорядка. Сложилась предпосылка для перехода российско-африканских торгово-экономических отношений на новый уровень. Особый импульс развитию торгово-экономических отношений в Африкой придал международный форум «Россия-Африка» 2019 года. Отсутствие колониального прошлого, поддержка в трудные периоды отдельных стран и уже в настоящее время введенные против России санкции создают новые возможности для укрепления российских компаний на африканских рынках. На африканском континенте проживает самое молодое население и увеличивается быстрыми темпами. Африканская «Повестка дня до 2063 года» ставит амбициозные цели для ускоренного развития экономики и устойчивого развития, что обуславливает рост потребностей в технологиях и оборудовании для индустриализации и развития инфраструктуры, обучении населения. Такие потребности отвечают приоритетам инновационного развития России. С начала века в Африке наблюдается смена ведущей когорты торговых партнеров от стран-колонизаторов в сторону расширения сотрудничества с Китаем, Индией, ОАЭ, Турцией. Россия, находясь в лагере этих быстроразвивающихся стран, может занять достойное место среди торговых партнеров Африки. Устойчивость российской экономики в условиях агрессивной политики стран коллективного Запада демонстрирует высокий уровень российско-го бизнеса и государственного менеджмента, может служить фактором привлекательности для стран Африки в период индустриализации. Важно также показать, что у России отсутствуют экспансионистские амбиции, торговая политика отвечает интересам Африки. Перспективы укрепления торгово-экономического сотрудничества России и стран Африки связаны с решением ряда технических проблем (финансовые платежи, логистика), а также с налаживанием системной работы в регионах по формированию сообщества заинтересованных федеральных и региональных управленцев, экспертов, ученых с целью выявления перспективных направлений сотрудничества с учетом специфики региональной экономики.



**ПРИМЕЧАНИЯ:**

<sup>1</sup> Казеева Н., Козырева М. Фокус на Африку: российские перспективы и возможности в новых реалиях // Энергетическая политика. URL: <https://energypolicy.ru/fokus-na-afriku-rossijskie-perspektivy-i-vozmozhnosti-v-novyh-realiyah/regiony/2022/10/12/>

<sup>2</sup> Фитуни Л.Л. Российско-африканское сотрудничество в научно-технической сфере: стратегический и операционный подходы // Азия и Африка сегодня. 2021. № 5. С. 33-43.

<sup>3</sup> Кузнецов А. Торговля России с Африкой: новые явления в условиях «войны санкций» // Международные процессы. 2018. Т. 16. № 4 (55). С. 7. DOI 10.17994/IT.2018.16.4.55.1

<sup>4</sup> Абрамова И.О., Фитуни Л.Л. Стратегия России на африканском направлении: что изменилось после саммита Россия-Африка 2019? // Мировая экономика и международные отношения. 2021. Т. 65. № 12. С. 69.

<sup>5</sup> Member States. African Union: Сайт. URL: [https://au.int/en/member\\_states/country-profiles2](https://au.int/en/member_states/country-profiles2) (дата обращения: 25.02.2023)

<sup>6</sup> Council of Ministers and Assembly of Heads of State and Government Resolutions. 1976. Resolution on the Division of Africa into five regions (CM/Res.464QCXVI). С. 22 URL: [https://www.jus.uio.no/english/services/library/treaties/09/9-01/african\\_economic\\_community\\_aec.xml](https://www.jus.uio.no/english/services/library/treaties/09/9-01/african_economic_community_aec.xml) (дата обращения: 25.02.2023)

<sup>7</sup> «Россия и страны Африки: долгосрочное торговое партнерство». Аналитический дайджест. Москва, октябрь 2019 г. С. 12. URL: [https://export67.com/files/304/rossiya-i-stranu-afriki\\_d.pdf](https://export67.com/files/304/rossiya-i-stranu-afriki_d.pdf)

<sup>8</sup> File GEN/01/REV1: Demographic indicators by region, subregion and country, annually for 1950-2100. URL: <https://population.un.org/wpp/>

<sup>9</sup> Average Age by Country 2023: Сайт. URL: <https://worldpopulationreview.com/country-rankings/median-age>

<sup>10</sup> Agenda 2063: The Africa We Want: Сайт. URL: <https://au.int/en/agenda2063/overview>

<sup>11</sup> Bilateral trade between Russian Federation and Africa: Сайт. URL: [https://www.trademap.org/Bilateral\\_TS.aspx?nvpm=1%7c643%7c%7c%7c%7cTOTAL%7c%7c%7c2%7c1%7c1%7c2%7c2%7c1%7c1%7c1%7c1%7c1](https://www.trademap.org/Bilateral_TS.aspx?nvpm=1%7c643%7c%7c%7c%7cTOTAL%7c%7c%7c2%7c1%7c1%7c2%7c2%7c1%7c1%7c1%7c1%7c1)

<sup>12</sup> Импорт в Россию какао: Сайт. URL: <https://ru-stat.com/date-M202101-202112/RU/import/world/0418>

<sup>13</sup> Абрамова И. О. Бизнес-диалог Россия-Африка на ПМЭФ 2021: тенденции, проблемы и перспективы российско-африканского сотрудничества // Азия и Африка сегодня – 2021. – Выпуск №8 С. 5-15. URL: <https://asaf-today.ru/S032150750015932-7-1> (дата обращения: 06.03.2023). DOI: 10.31857/S032150750015932-7

<sup>14</sup> Абрамова И.О. Африканский вектор внешней политики России в условиях слома старого миропорядка // Внешнеэкономический вестник. 2023. С. 30. URL: <https://www.lihachev.ru/pic/site/files/lihcht/2022/new/abramova-afrikanskij-vektor.pdf>

<sup>15</sup> Федеральный закон от 08.12.2003 N 164-ФЗ (ред. от 29.12.2022) «Об основах государственного регулирования внешнеторговой деятельности». Ст. 8.

<sup>16</sup> Стратегические интересы России в Африке. Институт Международных политических и экономических стратегий: Сайт. URL: [russtrat.ru/reports/14-fevralya-2021-2357-3033](https://russtrat.ru/reports/14-fevralya-2021-2357-3033)

### БИБЛИОГРАФИЯ:

Абрамова И.О. Африканский вектор внешней политики России в условиях слома старого миропорядка // Пленарное заседание. Глобальный конфликт и контуры нового мирового порядка. 2023. С. 28-33 @@ Abramova I.O. Afrikanskij vektor veshnej politiki Rossii v usloviyax sloma starogo miroporiyadka // Plenarnoe zasedanie. Global`ny`j konflikt i kontury` novogo mirovogo poryadka. 2023. S. 28-33. URL: <https://www.lihachev.ru/pic/site/files/lihcht/2022/new/abramova-afrikanskij-vektor.pdf>

Абрамова И. О. Бизнес-диалог Россия-Африка на ПМЭФ 2021: тенденции, проблемы и перспективы российско-африканского сотрудничества // Азия и Африка сегодня – 2021. – №8 С. 5-15 @@ Abramova I.O. Biznes-dialog Rossiya-Afrika na PME`F 2021: tendencii, problemu` i perspektivy` rossijsko-afrikanskogo sotrudnichestva // Aziya i Afrika segodnya – 2021. – №8, S. 5-15. URL: <https://asaf-today.ru/S032150750015932-7-1> (дата обращения: 06.03.2023). DOI: 10.31857/S032150750015932-7

Абрамова И.О., Фитуни Л.Л. Стратегия России на африканском направлении: что изменилось после саммита Россия-Африка 2019? // Мировая экономика и международные отношения. 2021. Т. 65. № 12. С. 68-78 @@ Abramova I.O., Fituni L.L. Strategiya Rossii na afrikanskom napravlenii: chto izmenilos` posle sammita Rossiya-Afrika 2019? // Mirovaya e`konomika i mezhdunarodny`e otnosheniya. 2021. T. 65. № 12. S. 68-78. 10.20542/0131-2227-2021-65-12-68-78

Импорт в Россию какао @@ Import v Rossiyu kakao. URL: <https://ru-stat.com/date-M202101-202112/RU/import/world/0418> (дата обращения: 25.02.2023)

Казеева Н., Козырева М. Фокус на Африку: российские перспективы и возможности в новых реалиях // Энергетическая политика? №10, 2022 @@ Kazeeva N., Kozyreva M. Fokus na Afriku: rossijskie perspektivy` i vozmozhnosti v novy`x realiyax // E`nergeticheskaya politika, 310, 2022. URL: <https://energypolicy.ru/fokus-na-afriku-rossijskie-perspektivy-i-vozmozhnosti-v-novyh-realayah/regiony/2022/10/12/> (дата обращения: 06.03.2023)

Кузнецов А. Торговля России с Африкой: новые явления в условиях «войны санкций» // Международные процессы. 2018. Т. 16. № 4 (55). С. 6-19 @@ Kuznetsov A. Torgovlya Rossii s Afrikoj: novy`e yavleniya v usloviyax «vojny` sankcij» // Mezhdunarodny`e processy`. 2018. 16. № 4 (55). С. 7. S. 6-19. DOI 10.17994/IT.2018.16.4.55.1

«Россия и страны Африки: долгосрочное торговое партнерство». Аналитический дайджест. Москва, октябрь 2019 г. @@ «Rossiya i strany` Afriki: dolgosrochnoe trgovoe partnerstvo». Analiticheskij dajdzhest. Moskva, oktyabr` 2019 g. URL: [https://export67.com/files/304/rossiya-i-strany-afriki\\_d.pdf](https://export67.com/files/304/rossiya-i-strany-afriki_d.pdf) (дата обращения: 25.02.2023)

Стратегические интересы России в Африке. Институт Международных политических и экономических стратегий, 14 февраля 2021 г. @@ Strategicheskie interesy` Rossii v Afrike. Institut Mezhdunarodny`x politicheskix i e`konomicheskix strategij, 14 fevralya 2021 g. URL: <https://russtrat.ru/reports/14-fevralya-2021-2357-3033> (дата обращения: 25.02.2023)

Федеральный закон от 08.12.2003 N 164-ФЗ (ред. от 29.12.2022) «Об основах государственного регулирования внешнеторговой деятельности». Ст. 8. @@ Federal`ny`j zakon ot 08.12.2003 N 164-FZ (red. ot 29.12.2022) «Ob osnovax gosudarstvennogo regulirovaniya vneshnetorgovoj deyatel`nosti». St. 8.



Фитуни Л.Л. Российско-африканское сотрудничество в научно-технической сфере: стратегический и операционный подходы // Азия и Африка сегодня. 2021. № 5. С. 33-43  
@@ Fituni L.L. Rossiisko-afrikanskoe sotrudnichestvo v nauchno-tekhnicheskoj sfere: strategicheskii i operatsionnyi podkhody // Aziya i Afrika segodnya. 2021. № 5. S. 33-43.

Agenda 2063: The Africa We Want: Сайт. URL: <https://au.int/en/agenda2063/overview> (дата обращения: 25.02.2023)

Average Age by Country 2023. URL: <https://worldpopulationreview.com/country-rankings/median-age> (дата обращения: 25.02.2023)

Bilateral trade between Russian Federation and Africa: Сайт. URL: [https://www.trademap.org/Bilateral\\_TS.aspx?nvpm=1%7c643%7c%7c%7c%7cTOTAL%7c%7c%7c2%7c1%7c1%7c2%7c2%7c1%7c1%7c1%7c1%7c1](https://www.trademap.org/Bilateral_TS.aspx?nvpm=1%7c643%7c%7c%7c%7cTOTAL%7c%7c%7c2%7c1%7c1%7c2%7c2%7c1%7c1%7c1%7c1%7c1) (дата обращения: 25.02.2023)

Council of Ministers and Assembly of Heads of State and Government Resolutions. 1976. Resolution on the Division of Africa into five regions (CM/Res.464QCXVI). С. 22 URL: [https://www.jus.uio.no/english/services/library/treaties/09/9-01/african\\_economic\\_community\\_aec.xml](https://www.jus.uio.no/english/services/library/treaties/09/9-01/african_economic_community_aec.xml) (дата обращения: 25.02.2023)

File GEN/01/REV1: Demographic indicators by region, subregion and country, annually for 1950-2100. URL: <https://population.un.org/wpp/> (дата обращения: 25.02.2023)

Member States. African Union: Сайт. URL: [https://au.int/en/member\\_states/countryprofiles2](https://au.int/en/member_states/countryprofiles2) (дата обращения: 25.02.2023)

