

Изменения в динамике и структуре российского экспорта во Вьетнам после подписания Соглашения о зоне свободной торговли между ЕАЭС и СРВ

Мария Ивановна БОЙЦОВА,

Сибирский государственный университет путей сообщения (г. Новосибирск) (Россия, 630049, Новосибирск, ул. Д. Ковальчук, дом. 191), факультет «Мировая экономика и право» - студентка 4-го курса, тел.: (383) 328-04-31;

УДК 339.564 (470+597)

ББК 65.428 (2Рос+5ВЬе)

Б-778

Константин Петрович ФЕДОРЕНКО,

кандидат экономических наук, доцент, Сибирский государственный университет путей сообщения (г. Новосибирск) (Россия, 630049, Новосибирск, ул. Д. Ковальчук, дом. 191), кафедра Таможенное дело - заведующий кафедрой, тел.: (383) 328-02-35

Аннотация

В статье дается анализ того, как изменились динамика и структура российского экспорта в Социалистическую Республику Вьетнам после подписания Соглашения о зоне свободной торговли, заключенного с этой страной Евразийским экономическим союзом. Авторы статьи приводят сведения, иллюстрирующие прямую зависимость между снижением со стороны Вьетнама ставок импортного тарифа в соответствии с указанным Соглашением и ростом экспортных поставок из Российской Федерации во Вьетнам по отдельным товарным группам. Также в статье приводится характеристика перспективных направлений развития торговых отношений между двумя странами в части российского экспорта.

Ключевые слова: экспорт, импорт, товарооборот, зона свободной торговли, Россия, Вьетнам, Евразийский экономический союз, взаимная торговля, импортный тариф, ввозные таможенные пошлины.

Changes and structure of Russia's imports from Vietnam after signing Free Trade Agreement between the EAEU and the SRV

Mariya Ivanovna BOITSOVA,

the Siberian State Transport University (Novosibirsk) (st. D. Kovalchuk, 191, Novosibirsk, 630049, Russia), faculty «World economy and law» - the 4th year student; phone: (383) 328-04-31;

Konstantin Petrovitch FEDORENKO,

Candidate of Economic Sciences, Assistant Professor, the Siberian State Transport University (Novosibirsk) (st. D. Kovalchuk, 191, Novosibirsk, 630049, Russia), Department of Customs Administration - the Head, phone: (383) 328-02-35



Abstract

The article analyzes the changes and structure of Russia's imports from the Socialist Republic of Vietnam after signing the Free Trade Agreement between the Eurasian Economic Union (EAEU) and the SRV. The authors present the data illustrating the direct correlation between the EAEU's reduction in import tariffs under this Agreement and the growth of Vietnam's exports to the Russian Federation by certain commodity groups. Promising areas for the development of trade relations between the two countries, in particular Russia's imports, are characterized in the article.

Keywords: exports, imports, trade turnover, free trade area, Russia, Eurasian economic Union, mutual trade, import tariff, import duties.

КРАТКИЙ ОБЗОР ПРЕДЫСТОРИИ ВОПРОСА

История подписания Соглашения о зоне свободной торговли между Евразийским экономическим союзом (ЕАЭС) и Социалистической республикой Вьетнам (СРВ) берет свое начало еще с того времени, когда создавался Таможенный союз Евразийского экономического сообщества (ТС ЕврАзЭС). В 2009 году вопрос о возможном сотрудничестве в новом формате между ТС ЕврАзЭС и СРВ рассматривался во время официального визита в Россию Министра промышленности и торговли Вьетнама.

Для изучения возможности и целесообразности заключения данного Соглашения в октябре 2010 года была сформирована совместная исследовательская группа (СИГ), состоящая из представителей России, Казахстана, Беларуси и Вьетнама. Осенью 2012 года СИГ завершила свою работу и представила отчет, на основе которого было принято решение начать переговоры с вьетнамской стороной в первом квартале 2013 года.

Результатом почти двухлетнего переговорного процесса явилось подписание заявления от 15 декабря 2014 года на острове Фукуок о завершении обсуждения принципиальных аспектов Соглашения о зоне свободной торговли. В этом же году подписывается договор о создании ЕАЭС, по причине чего переговоры о Соглашении продолжились между ЕАЭС и СРВ, а их итогом стало заключение 29 мая 2015 года в Казахстане Соглашения о зоне свободной торговли между ЕАЭС и СРВ, и с 5 октября 2016 года данное Соглашение вступило в силу.

Реализация данного документа призвана способствовать активизации торгово-экономических отношений между странами-членами ЕАЭС и Вьетнамом в первую очередь за счет значительных и поэтапных тарифных уступок. Однако кроме снижения ставок ввозных таможенных пошлин Соглашение о зоне свободной торговли предусматривает также более тесное сотрудничество по таким направле-



ниям, как: санитарный и фитосанитарный контроль, техническое регулирование, защита прав на интеллектуальную собственность, электронная коммерция, государственные закупки, создание системы электронного обмена служебной информацией между таможенными органами стран-участниц ЕАЭС и Вьетнама в целях обеспечения эффективного таможенного контроля и исключения недостоверного декларирования.

Как подчеркивается Евразийской экономической комиссией, выбор Вьетнама странами ЕАЭС в качестве торгового партнера обусловлен сотрудничеством в течение многих лет, развитием взаимной торговли, а также взаимодополняемостью экономической специализации. Предполагается, что ключевые взаимные экспортные поставки будут дополнять друг друга и далее, что исключит обострение конкуренции в отдельных отраслях, которые можно будет защитить в рамках Соглашения. Это позволит достичь баланса выгод для всех стран-участниц Соглашения¹.

Несмотря на то что обнуление или снижение Вьетнамом ставок ввозных таможенных пошлин, применяемых к товарам ЕАЭС, все-таки не коснется изделий из драгоценных металлов, некоторых видов кондитерской и мясной продукции, промышленных отходов (что составляет порядка 12% тарифных линий), такое положение дел, тем не менее, не отразится существенно на экспорте ЕАЭС в СРВ. Это обусловлено отсутствием большого экспортного интереса в отношении данных товаров у стран ЕАЭС.

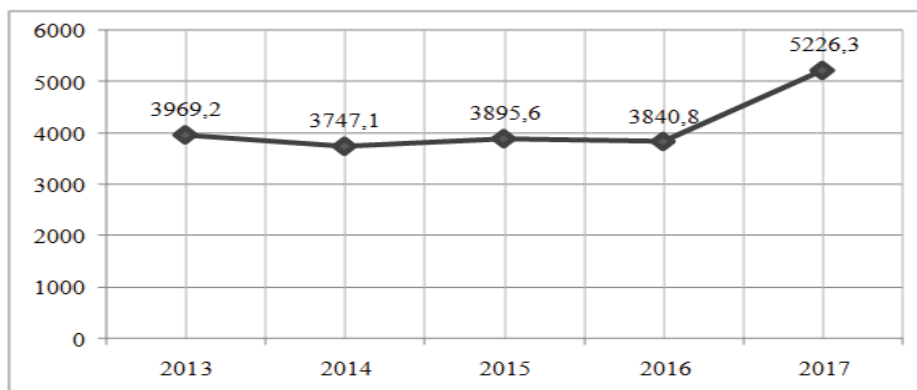
ДИНАМИКА И СТРУКТУРА РОССИЙСКОГО ЭКСПОРТА ВО ВЬЕТНАМ НА СОВРЕМЕННОМ ЭТАПЕ

Прежде чем провести анализ современных тенденций развития экспорта России во Вьетнам, дадим общую характеристику состояния российско-вьетнамского товарооборота. А именно, сопоставив объемы торговли Российской Федерации (РФ) с Социалистической Республикой Вьетнам за период с 2013 по 2017 гг. (см. рисунок 1), можно отметить, что в течение 2013 - 2016 гг. объем товарооборота незначительно колебался как в сторону понижения, так и в сторону повышения. Однако в 2017 году наблюдался резкий подъем на 1 385,5 млн долл. США (на 36%) по сравнению с предыдущим годом.

Если анализировать динамику российского экспорта во Вьетнам за период с 2013 – по 2017 гг. (см. рисунок 2), то можно отметить, что объем вывоза товаров из РФ в СРВ в целом показывает положительную тенденцию роста, не считая эпизодического падения в 2016 году. При этом значительный рост экспорта в 2015 году, очевидно, был простимулирован подписанием Соглашения о зоне свободной торговли между ЕАЭС и СРВ, а падение в 2016 году – вероятно, еще неотработанным механизмом контроля за исполнением этого Соглашения и административными затруднениями, связанными с согласованием тарифных обязательств сторон.

Рисунок 1

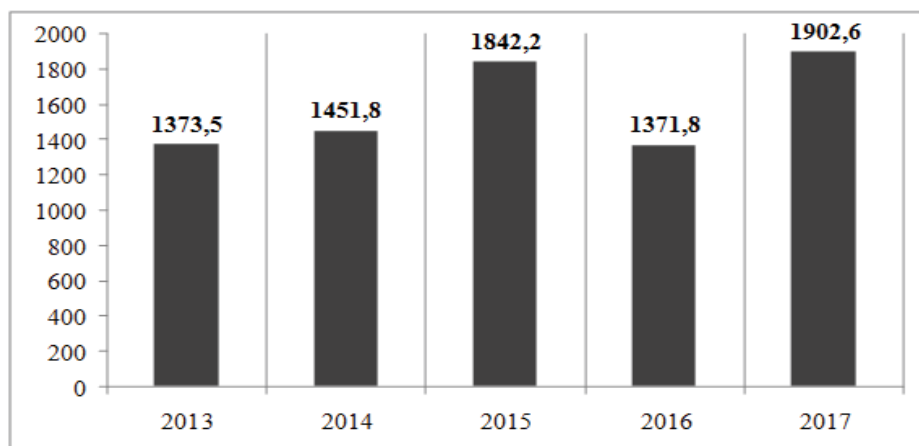
**Динамика товарооборота между Россией и Вьетнамом
за период 2013 – 2017 гг., млн долл. США**



Источник: составлено по данным интернет-ресурса: Федеральная таможенная служба. Таможенная статистика внешней торговли. Документы ТСВТ. – [Электронный ресурс]. – URL: <http://stat.customs.ru/apex/f?p=201:7:2435168165408106::NO>. – Заглавие с экрана (дата обращения 29.09.2018).

Рисунок 2

Объемы экспорта России во Вьетнам за период 2013-2017 гг., млн долл. США



Источник: составлено по данным интернет-ресурса: Федеральная таможенная служба. Таможенная статистика внешней торговли. Документы ТСВТ. – [Электронный ресурс]. – URL: <http://stat.customs.ru/apex/f?p=201:7:2435168165408106::NO>. – Заглавие с экрана (дата обращения 29.09.2018).



В структуре российского экспорта во Вьетнам в 2017 году большая часть объема поставок пришлось на следующие товары:

▣ машинотехническая продукция (товарные группы по ТН ВЭД ЕАЭС 84-90) – объем экспорта составил 830,6 млн долл. США (в 2016 году – 558,8 млн долл. США);

▣ продовольственные товары (товарные группы по ТН ВЭД ЕАЭС 01-24) – объем экспорта 357,5 млн долл. США (в 2016 году – 71,3 млн долл. США);

▣ топливо минеральное (товарная группа по ТН ВЭД ЕАЭС 27) – объем экспорта 188,2 млн долл. США (в 2016 году – 223,5 млн долл. США);

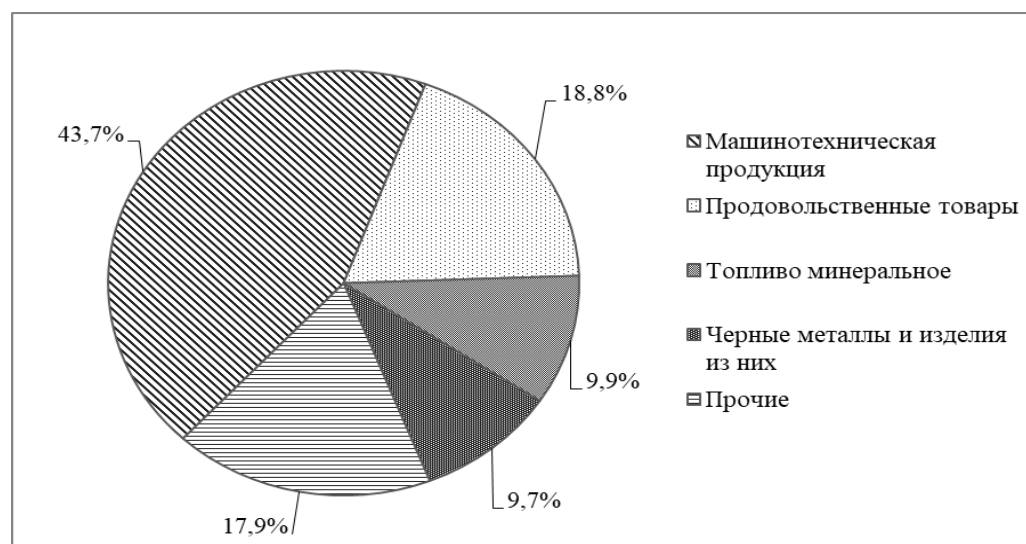
▣ черные металлы и изделия из них (товарные группы по ТН ВЭД ЕАЭС 72-73) – объем экспорта 185,4 млн долл. США (в 2016 году – 152,2 млн долл. США)².

По итогам 2017 года долевое (в %) распределение российского экспорта во Вьетнам по товарным группам можно проиллюстрировать рисунком 3.

Для того чтобы увидеть, как изменилась структура экспорта России во Вьетнам после вступления в силу Соглашения о зоне свободной торговли, приведем данные за 2014 год.

Рисунок 3

Товарная структура российского экспорта во Вьетнам, 2017 г.



Источник: рассчитано по данным интернет-ресурса: Федеральная таможенная служба. Таможенная статистика внешней торговли. Документы ТСВТ. – [Электронный ресурс]. – URL: <http://stat.customs.ru/apex/f?p=201:7:2435168165408106::NO>. – Заглавие с экрана (дата обращения 29.09.2018).

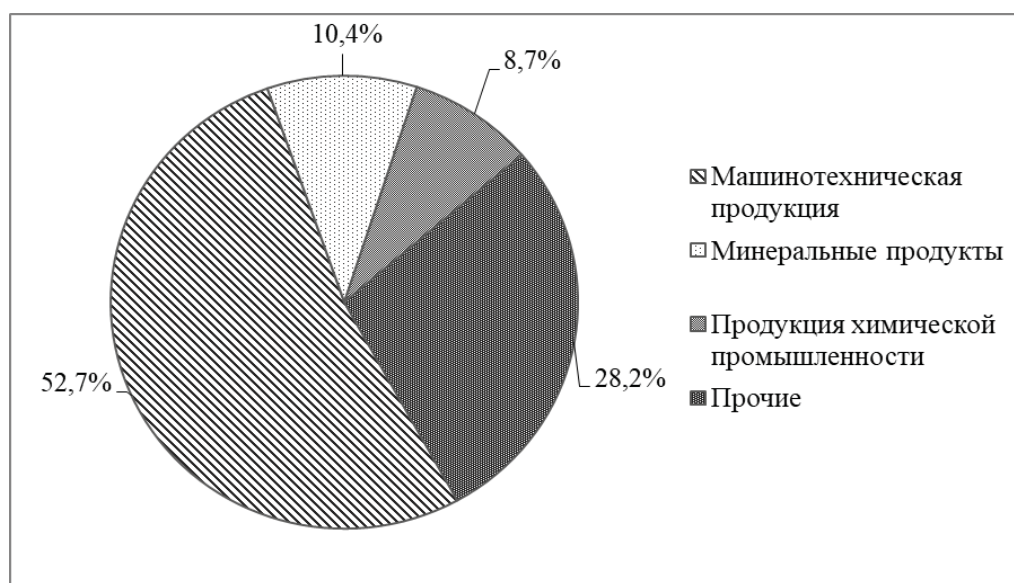
В указанном году основная доля российских поставок пришлась на:

- машинотехническая продукция (товарные группы по ТН ВЭД ЕАЭС 84-90) – объем экспорта составил 764,9 млн долл. США;
- минеральные продукты (товарные группы по ТН ВЭД ЕАЭС 25-27) – объем экспорта 151,7 млн долл. США;
- продукция химической промышленности (товарные группы по ТН ВЭД ЕАЭС 28-40) – объем экспорта составил 125,9 млн долл. США.

Долевое распределение российского экспорта во Вьетнам по товарным группам в 2014 году показано на рисунке 4.

Рисунок 4

Товарная структура российского экспорта во Вьетнам, 2014 г.



Источник: рассчитано по данным интернет-ресурса: Федеральная таможенная служба. Таможенная статистика внешней торговли. Документы ТСВТ. – [Электронный ресурс]. – URL: <http://stat.customs.ru/apex/f?p=201:7:2435168165408106::NO>. – Заглавие с экрана (дата обращения 29.09.2018).

Сопоставляя вышеприведенные данные, можно отметить, что машинотехническая продукция остается приоритетной позицией российского экспорта во Вьетнам, при этом объем поставок возрос, но их доля в совокупном экспорте несколько снизилась. А вот вторая и третья позиции в рейтинге российского экспорта во Вьетнам перешли к другим товарным группам – к продовольственным товарам и



минеральному топливу, причем продовольственные товары опережают традиционную экспортную товарную группу России. Товарные группы, на которые пришелся наибольший объем российского экспорта во Вьетнам в 2017 году, указаны в таблице 1.

Таблица 1

Товарные группы, на которые пришелся наибольший объем российского экспорта во Вьетнам в 2017 году

<i>Товарная группа</i>	<i>Код товарной группы по ТН ВЭД ЕАЭС</i>	<i>Объем экспорта, млн долл. США</i>
Суда, лодки и плавучие конструкции	89	596,3
Злаки	10	273,3
Нефть сырая и нефтепродукты (битуминозные вещества; воски минеральные)	27	188,2
Чугун, сталь листовая, прокат	72	175,8
Реакторы ядерные, котлы, оборудование и механические устройства; их части	84	149,2

Источник: рассчитано по данным интернет-ресурса: Федеральная таможенная служба. Таможенная статистика внешней торговли. Документы ТСВТ. – [Электронный ресурс]. – URL: <http://stat.customs.ru/apex/f?p=201:7:2435168165408106::NO>. – Заглавие с экрана (дата обращения 29.09.2018).

Динамику изменения объемов российского экспорта по товарным группам, пользующимся особым спросом во Вьетнаме, можно проиллюстрировать таблицей 2.

Анализируя представленные сведения, справедливо возникает вопрос, является ли снижение ставок ввозных таможенных пошлин со стороны Вьетнама, согласно обязательствам по Соглашению о зоне свободной торговли, главной причиной роста российского экспорта в СРВ?

Таблица 2

Динамика изменения объемов российского экспорта во Вьетнам по отдельным товарным группам за период 2013-2017 гг.

Товарная группа	Код товарной группы по ТН ВЭД ЕАЭС	Объем экспорта, млн долл. США				
		2013 г.	2014 г.	2015 г.	2016 г.	2017 г.
Суда, лодки и плавучие конструкции	89	342,8	603,0	603,1	301,7	596,3
Злаки	10	9,8	4,1	0,063	19,5	273,3
Нефть сырая и нефтепродукты (битуминозные вещества; воски минеральные)	27	82,2	124,4	193,2	223,5	188,2
Чугун, сталь листовая, прокат	72	61,4	24,0	9,1	137,0	175,8
Реакторы ядерные, котлы, оборудование и механические устройства; их части	84	70,5	50,6	21,2	60,4	149,2
Электрические машины и оборудование, их части; звукозаписывающая и звуковоспроизводящая аппаратура, аппаратура для записи и воспроизведения телевизионного изображения и звука, их части и принадлежности	85	131,3	74,6	155,4	67,3	36,6

Источник: рассчитано по данным интернет-ресурса: Федеральная таможенная служба. Таможенная статистика внешней торговли. Документы ТСВТ. – [Электронный ресурс]. – URL: <http://stat.customs.ru/apex/f?p=201:7:2435168165408106::NO>. – Заглавие с экрана (дата обращения 29.09.2018).

Ответ на данный вопрос убедительно демонстрируется таблицей 3 в корреспонденции с таблицей 2. В таблице 3 приводится динамика снижения Вьетнамом ставок импортного тарифа по некоторым товарным позициям, объемы российского экспорта которых в СРВ выросли с начала действия Соглашения о зоне свободной торговли, что было показано таблицей 2.



Таблица 3

Снижение Вьетнамом ставок импортного тарифа по отдельным ввозимым в СРВ из РФ товарным позициям за период 2013 – 2017 гг.

Товарная позиция	Код товара по ТН ВЭД ЕАЭС	Ставки импортного тарифа Вьетнама, %				
		2013 г.	2014 г.	2015 г.	2016 г.	2017 г.
Прочие грузовые и грузо-пассажирские суда	8901 90	10	10	8,3	6,7	5,0
Прочие пшеница и меслин	1001 99	5	5	0	0	0
Прокат плоский из железа или нелегированной стали	7209 26	7,0	7,0	6,1	5,3	4,4
Клапаны редуccionные для регулирования давления	8481 10	3,0	3,0	0	0	0

Источник: Евразийская экономическая комиссия. Новости и события. Соглашение о свободной торговле с Вьетнамом. – [Электронный ресурс]. – URL: <http://www.eurasiancommission.org/ru/act/trade/dotp/Pages>. – Заглавие с экрана (дата обращения 28.09.2018).

Здесь следует отметить, что вступление в силу Соглашения о зоне свободной торговли между ЕАЭС и СРВ расширяет возможности для более широкого охвата российскими товарами вьетнамского рынка и именно благодаря снижению ставок импортного тарифа Вьетнама, в частности на те товары, которые ранее Россией не поставлялись ввиду того, что тарифные барьеры со стороны СРВ были существенными. Так, к примеру, экспорт из России во Вьетнам товарной позиции 1001 99 (пшеница) в 2017 году составил 144,6 млн долл. США, в то время как в 2016 году – только 8,8 млн долл. США, а экспорт товарной позиции 8901 90 (грузовые и грузо-пассажирские суда) вырос в 2017 году более чем в два раза и составил 318,4 тыс. долл. США (в 2016 году – 144 тыс. долл. США)².

ПЕРСПЕКТИВНЫЕ НАПРАВЛЕНИЯ РАЗВИТИЯ ЭКСПОРТА РОССИИ ВО ВЬЕТНАМ

Сотрудничество с Вьетнамом в формате зоны свободной торговли открывает для России ряд новых возможностей, в том числе развитие экспорта тех товаров,

поставки которых во Вьетнам были затруднены ввиду установленных правительством этой страны сравнительно высоких ставок ввозных таможенных пошлин.

После того как Соглашение вступило в силу, Вьетнам ввел нулевые ставки ввозных таможенных пошлин для поставщиков из стран-участниц ЕАЭС более чем на 58% всех субподпозиций единой товарной номенклатуры внешнеэкономической деятельности ЕАЭС (ТН ВЭД ЕАЭС). Соглашением предполагается, что для 30% субподпозиций ТН ВЭД ЕАЭС ставки ввозных таможенных пошлин будут постепенно снижены до нуля в течение 5 - 10 лет так называемого переходного периода. Таким образом, в ближайшей перспективе российские товары станут более конкурентоспособными по цене на внутреннем рынке Вьетнама.

Полное обнуление ставок в рамках Соглашения открывает для России новые возможности не только для укрепления своих позиций на вьетнамском рынке, но и для дальнейшего продвижения в части экономической интеграции в Азиатско-Тихоокеанском регионе в целом.

Так, в формате зоны свободной торговли «ЕАЭС – Вьетнам» Россия может решить задачу по созданию плацдарма для более глубокого проникновения на рынки стран, входящих вместе с Вьетнамом в такую экономическую интеграционную группировку, как АСЕАН (ASEAN – Association of South East Asian Nations). Данная группировка, как известно, состоит из Сингапура, Филиппин, Индонезии, Малайзии, Таиланда, Брунея, Вьетнама, Камбоджи, Лаоса, Мьянмы. Речь идет, в частности, о поставках российских полуфабрикатов на территорию Вьетнама для последующей их переработки и экспорта готовой продукции в страны-участницы АСЕАН.

Торговым представительством РФ в СРВ был выпущен обзор общего состояния экономики за 2017 год и основных направлений развития внешнеэкономических связей Вьетнама. В данном обзоре отмечено, что 2017 год для Вьетнама стал успешным с точки зрения реализации планов социально-экономического развития. Так, ВВП Вьетнама в 2017 году превысил плановый показатель и показатель предыдущего года. В результате чего, Вьетнам стал пятым по абсолютному номинальному размеру ВВП среди стран АСЕАН по итогам 2017 года. Однако следует отметить, что данная страна нуждается в развитии электроэнергетической и транспортной инфраструктуры, чем могут воспользоваться российские предприятия и организации, участвуя в:

- строительстве ТЭЦ, АЭС, ГЭС и, соответственно, в осуществлении поставок комплектного оборудования, включая поставки трансформаторного (мощностью свыше 110 кВ) и другого силового оборудования;

- поставках тягового и подвижного состава, сигнального оборудования, предназначенных для развития железных дорог Вьетнама, а также подвижного состава, сигнальных систем, систем управления для реализации проекта строительства городского метрополитена в городах Ханое и Хошимине;



□ поставках ближнемагистральных самолетов (компания Vietnam Airlines решает вопрос замены устаревших воздушных судов гражданского назначения) и систем контроля воздушного движения, авианавигационного и радиолокационного оборудования для расширяющихся восьми крупных международных аэропортов во Вьетнаме.

Учитывая то обстоятельство, что РФ является ключевым партнером СРВ в сфере военно-технического сотрудничества, перспективными направлениями развития экспорта российских товаров и услуг во Вьетнам, также признаются создание на территории Вьетнама совместных оборонных предприятий и поставки средств вооружений из Вьетнама в третьи страны, с последующим гарантийным и постгарантийным техническим обслуживанием.

ПРИМЕЧАНИЯ:

¹ Евразийская экономическая комиссия. Новости и события. Соглашение о свободной торговле с Вьетнамом. – [Электронный ресурс]. – URL: <http://www.eurasiancommission.org/ru/act/trade/dotp/Pages>. – Заглавие с экрана (дата обращения 28.09.2018)

² Рассчитано по данным интернет-ресурса: Федеральная таможенная служба. Таможенная статистика внешней торговли. Анализ данных. – [Электронный ресурс]. – URL: <http://stat.customs.ru/apex/f?p=201:2:3219137570230176::NO>. – Заглавие с экрана (дата обращения 30.09.2018).

БИБЛИОГРАФИЯ:

1. Кобелев Е. В. Российско-вьетнамские отношения: реальность и перспективы // Вьетнамские исследования. – 2015. – №5. – С. 21-43;

2. Лапенко М. В. Создание зоны свободной торговли между ЕАЭС и Республикой Вьетнам: итоги переговорного процесса // Известия Саратовского университета. Новая серия. – 2017. – №2. – С. 212-215;

3. Внешняя торговля России. Торговля между Россией и Вьетнамом в 2017 году. – [Электронный ресурс]. – URL: <http://russian-trade.com/reports-and-reviews/2018-02/torgovlyamezhdu-rossiey-i-vetnamom-v-2017-g/>. – Заглавие с экрана (дата обращения 28.09.2018);

4. Евразийская экономическая комиссия. Новости и события. Соглашение о свободной торговле с Вьетнамом. – [Электронный ресурс]. – URL: <http://www.eurasiancommission.org/ru/act/trade/dotp/Pages>. – Заглавие с экрана (дата обращения 28.09.2018);

5. ПРОВЭД. Таможня. – [Электронный ресурс]. – URL: <http://xn--b1ae2adf4f.xn--p1ai/category/128-customs.html>. – Заглавие с экрана (дата обращения 28.09.2018);

6. РИА НОВОСТИ. Справки. – [Электронный ресурс]. – URL: <https://ria.ru/spravka/20170629/1497296695.html>. – Заглавие с экрана (дата обращения 28.09.2018);

7. Торговое представительство Российской Федерации в Социалистической Республике Вьетнам. Полезная информация. – [Электронный ресурс]. – URL: http://vietnam.ved.gov.ru/ru/helpful_information. – Заглавие с экрана (дата обращения 30.09.2018);

8. Федеральная таможенная служба. Таможенная статистика внешней торговли. Анализ данных. – [Электронный ресурс]. – URL: <http://stat.customs.ru/apex/f?p=201:2:3219137570230176::NO>. – Заглавие с экрана (дата обращения 30.09.2018).



9. Федеральная таможенная служба. Таможенная статистика внешней торговли. Документы ТСБТ. – [Электронный ресурс]. – URL: <http://stat.customs.ru/apex/f?p=201:7:2435168165408106::NO>. – Заглавие с экрана (дата обращения 29.09.2018).

BIBLIOGRAFIYA:

1. Kobelev E. V. Rossijsko-v'etnamskie otnosheniya: real'nost' i perspektivy // V'etnamskie issledovaniya. – 2015. – №5. – S. 21-43;

2. Lapenko M. V. Sozdanie zony svobodnoj trgovli mezhdru EAEHS i Respublikoj V'etnam: itogi peregovornogo processa // Izvestiya Saratovskogo universiteta. Novaya seriya. – 2017. – №2. – S. 212-215;

3. Vneshnyaya trgovlya Rossii. Torgovlya mezhdru Rossiej i V'etnamom v 2017 godu. – [EHlektronnyj resurs]. – URL: <http://russian-trade.com/reports-and-reviews/2018-02/torgovlya-mezhdru-rossiej-i-vetnamom-v-2017-g/>. – Zaglavie s ehkrana (data obrashcheniya 28.09.2018);

4. Evrazijskaya ehkonomicheskaya komissiya. Novosti i sobytiya. Soglashenie o svobodnoj trgovle s V'etnamom. – [EHlektronnyj resurs]. – URL: <http://www.eurasiancommission.org/ru/act/trade/dotp/Pages>. – Zaglavie s ehkrana (data obrashcheniya 28.09.2018);

5. PROVEHD. Tamozhnya. – [EHlektronnyj resurs]. – URL: <http://xn--b1ae2adf4f.xn--p1ai/category/128-customs.html>. – Zaglavie s ehkrana (data obrashcheniya 28.09.2018);

6. RIA NOVOSTI. Spravki. – [EHlektronnyj resurs]. – URL: <https://ria.ru/spravka/20170629/1497296695.html>. – Zaglavie s ehkrana (data obrashcheniya 28.09.2018);

7. Torgovoe predstavitel'stvo Rossijskoj Federacii v Socialisticheskoj Respublike V'etnam. Poleznaya informaciya. – [EHlektronnyj resurs]. – URL: http://vietnam.ved.gov.ru/ru/helpful_information. – Zaglavie s ehkrana (data obrashcheniya 30.09.2018);

8. Federal'naya tamozhennaya sluzhba. Tamozhennaya statistika vneshnej trgovli. Analiz dannyh. – [EHlektronnyj resurs]. – URL: <http://stat.customs.ru/apex/f?p=201:2:3219137570230176::NO>. – Zaglavie s ehkrana (data obrashcheniya 30.09.2018).

9. Federal'naya tamozhennaya sluzhba. Tamozhennaya statistika vneshnej trgovli. Dokumenty TSVT. – [EHlektronnyj resurs]. – URL: <http://stat.customs.ru/apex/f?p=201:7:2435168165408106::NO>. – Zaglavie s ehkrana (data obrashcheniya 29.09.2018).

