

Мексика в новой структуре внешней торговли России

Николай Андреевич ШКОЛЯР,
доктор экономических наук, профессор,
Институт Латинской Америки РАН
(Москва, Россия 115035 Большая Ордынка 21/16),
Центр экономических исследований -
ведущий научный сотрудник,
e-mail: e-mail: interexpert@bk.ru

УДК: 339.5(470+72);
ББК:65.428(2Рос+7Мек); Jel:F13
DOI: 10.24412/2072-8042-2023-12-26-35

Аннотация

В настоящее время в условиях фрагментации мировой торговли происходит переориентация внешнеэкономических связей России, смена географии поставщиков и покупателей товаров и услуг. С одной стороны, в российском товарообороте сокращается доля ЕС и США, их союзников, а с другой стороны, растет удельный вес ряда развивающихся стран.

Формирование новой структуры торгово-экономических связей России, ускорение которой вызвано углублением конфронтации с коллективным западом, происходит с учетом деления мира на дружественные и недружественные страны. В первой группе расширяется присутствие российских внешнеэкономических служб, а во второй – наблюдается сокращение дипломатических миссий или закрытие торговых представительств. Мексика относится к первой группе стран, подтверждением чему стало решение Правительства Российской Федерации об открытии в этой стране торгового представительства¹.

Учитывая влияние на двусторонние отношения внешних факторов, обратим внимание на особенности происходящих в этой стране социально-экономических преобразований, раскроем мексиканский внешнеэкономический потенциал, оценим текущее состояние и перспективы российско-мексиканской торговли.

Ключевые слова: Россия, Мексика, социально-экономические реформы, торгово-экономические связи, экспорт, импорт, товарная структура.

Mexico in the New Structure of Russia's Foreign Trade

Nikolay Andreevich SHKOLYAR,
Doctor of Economic Sciences, Professor, Institute of Latin America, Russian Academy of Sciences
(21/16 Bolshaya Ordynka Moscow, 115035), Center for Economic Research -
Leading Researcher, e-mail: interexpert@bk.ru

Abstract

At present, a reorientation of Russia's foreign economic relations with a change in the geography of suppliers and buyers of goods and services is taking place under fragmentation of world trade. On the one hand, the share of the EU and the US and their allies in Russia's trade turnover is decreasing, and on the other hand, the share of China, India, Turkey and a number of other developing countries is growing.



The formation of a new structure of Russia's trade and economic relations is accelerated by the deepening confrontation with the collective West, and the division of the world into friendly and unfriendly countries is taken into account. In the first group, the presence of Russian foreign economic agencies is expanding, while the second group is seeing a reduction in diplomatic missions or the closure of trade missions. Mexico belongs to the first group, which was confirmed by the decision of the Government of the Russian Federation to open a trade mission in this country.

Taking into account the impact of external factors on the bilateral relations, special attention is paid to the peculiarities of the social and economic transformations taking place in Mexico, its foreign economic potential is revealed, and the current state and prospects for Russian-Mexican trade are assessed.

Keywords: Russia, Mexico, social and economic reforms, trade and economic relations, export, import, commodity structure.

За последние три десятилетия Мексика превратилась в один из центров международной торговли, вложения прямых иностранных инвестиций и приложения деловой активности бизнесменов из многих стран мира. В настоящее время это динамично развивающаяся страна с диверсифицированной структурой промышленности, сельского хозяйства и сферы услуг. Ее экономический потенциал включает природно-ресурсную, производственную, трудовую и экспортную составляющие, а также выгодное расположение вблизи США. В то же время, это страна с набором накопившихся проблем социального характера, ростом коррупции и организованной преступности, нищетой значительной части населения.

ВЗАИМОПОНИМАНИЕ – ОСНОВА ДВУСТОРОННИХ ОТНОШЕНИЙ

Следуя принципам отношений и сотрудничества между Россией и Мексикой, заключенным в соответствующей декларации от 1997 г.², обе страны относятся с взаимопониманием в решении внутренних и внешних проблем друг друга. Схожесть подходов по многим вопросам текущей международной повестки отмечается в ходе переговоров руководителей дипломатических ведомств обеих стран. Так, в феврале 2020 г. после десятилетнего перерыва глава российского МИД С.В.Лавров посетил Мексику с рабочим визитом. Стороны обсудили задачи развития и активизации политического диалога.

В апреле 2021 г. состоялся ответный визит в Москву министра иностранных дел Мексики Марсело Эбрарда, в ходе которого было подтверждено общее желание и стремление углублять политический диалог, наращивать торгово-экономические и научно-технические связи, расширять культурные и гуманитарные обмены. В разгар пандемии коронавирусной инфекции правительство Мексики одобрило использование российской вакцины «Спутник V». В результате с этой страной был подписан контракт на поставку 24 млн доз данного препарата³.



После начала специальной военной операции на Украине в феврале 2022 г. президент Лопес Обрадор заявил, что его страна не будет вводить санкции против России и призывает к поиску мирного решения конфликта. Мексика не поддержала резолюцию Организации американских государств, осуждающую российскую военную операцию на Украине⁴.

В условиях западных санкций, осложняющих двустороннее сотрудничество, президент Мексики вынужден проявлять в отношениях с Россией разумную осторожность и взвешенность, так как его страна может попасть под санкции северного соседа. Несмотря на это, Мексика и Россия продолжают искать возможности для развития взаимовыгодного сотрудничества. 25 мая 2023 г. на вручении верительных грамот посла Российской Федерации Н.В. Софинского Президенту Мексики Лопесу Обрадору была выражена обоюдная настроенность на развитие отношений между этими двумя странами в соответствии с имеющимся потенциалом на исторически сложившихся принципах взаимоуважения, взаимной выгоды, учета интересов друг друга⁵.

Невзирая на высокую зависимость Мексики от рынка США, правительство Лопеса Обрадора пытается проводить самостоятельную сбалансированную политику в международных делах в целом, и в отношении с отдельными странами, в частности. Политика дружелюбия и взаимопонимания в отношении России проявилась в неприсоединении Мексики к антироссийским санкциям коллективного Запада. Она нашла отражение в динамике и структуре двусторонней торговли, в текущем состоянии экономических связей и заложила предпосылки сотрудничества Мексики с Россией в различных сферах.

СОСТОЯНИЕ РОССИЙСКО-МЕКСИКАНСКОЙ ТОРГОВЛИ

Несмотря на общую тенденцию роста российско-мексиканского товарооборота (за 11 лет с 2010 г. по 2021 г. он увеличился с 0,8 млрд долл. до 4,8 млрд долл.) эволюция двусторонней торговли подвержена влиянию внешних факторов и структурных ограничений национальных экономик обеих стран. С 2013 г. наблюдалось превышение темпов роста российского экспорта в Мексику над темпами импорта из этой страны. Объем экспорта резко вырос в 2021 г. в три раза по сравнению с предыдущим годом, в основном за счет изменений объемов мексиканских закупок в России металлов⁶ (см. рисунок 1). По размеру импорта из России Мексика занимает второе место среди стран ЛКА, уступая лишь Бразилии.

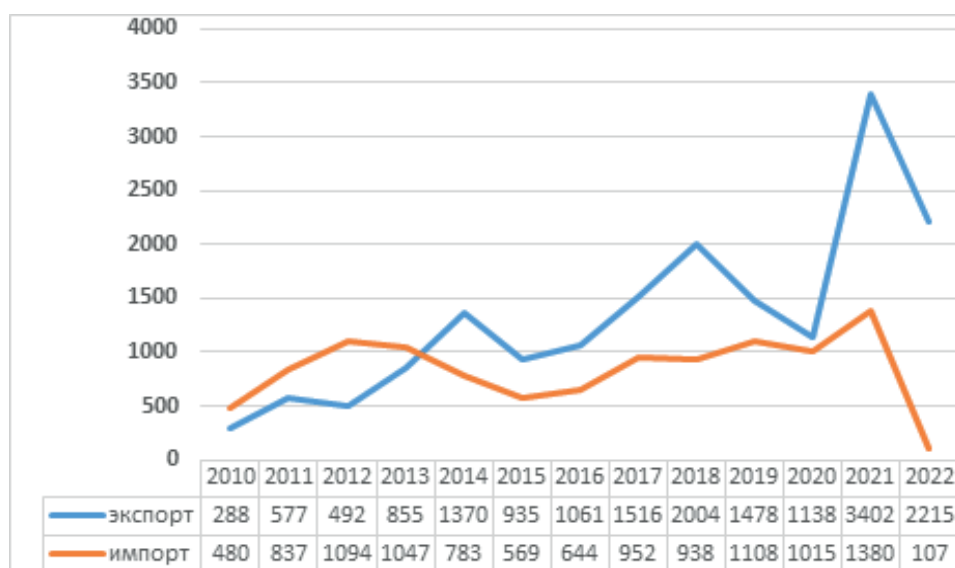


Рис. 1. Динамика внешней торговли России с Мексикой, 2010-2022 гг.

Fig. 1. Dynamics of Russia's foreign trade with Mexico, 2010-2022

Источник: подготовлено автором на основании данных Международного торгового центра (ИТС). Электронный ресурс] // Режим доступа // https://www.trademap.org/Bilateral_TS.aspx?nvpm=

Несмотря на официальную позицию Мексики неприсоединения к санкциям западных стран в отношении к России, они повлияли на динамику двусторонней торговли. В 2022 г. ухудшение общих условий торговли (логистика, расчеты, возможность вторичных санкций и пр.) привело к резкому сокращению российского экспорта в Мексику и особенно импорта России из этой страны. Примечательно, что структура поставок из Мексики в Россию сохранилась почти без изменения, но резко упали их объемы.

В структуре мексиканского импорта из России в 2022 г. доминировали удобрения (37%), которые являются основой российской продукцией, покупаемой латиноамериканскими странами. За счет российских удобрений Мексика покрывала 23% своего импорта этой продукции (см. рисунок 2).



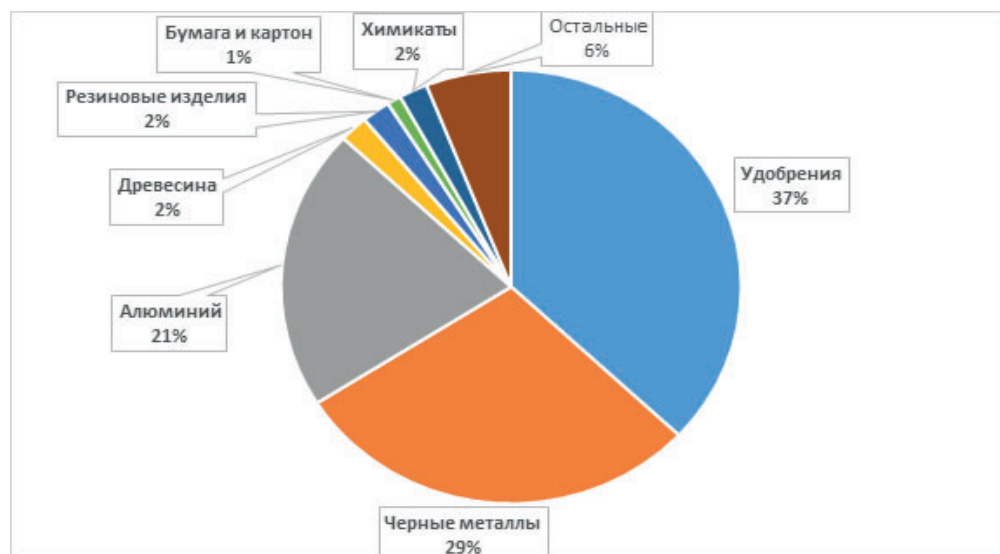


Рис. 2. Структура мексиканского импорта из России, 2022 г., в %

Fig. 2. The structure of Mexican imports from Russia, 2022, in %

Источник: подготовлено автором на основании данных Международного торгового центра (ИТС). Электронный ресурс] // Режим доступа // https://www.trademap.org/Bilateral_TS Дата обращения: 16. 09. 2023 г.

Наибольший среднегодовой прирост поставок из России в Мексику с 2018 г. по 2022 г. зафиксирован по статьям: древесина и изделия из нее – 59%, полуфабрикаты из железа или стали – 44%, алюминий необработанный – 19%. Увеличение закупок этих видов продукции вызван повышением спроса на нее в связи с реализацией в Мексике мегапроектов: строительство нового столичного аэропорта, железной дороги на юге страны, нового нефтеперерабатывающего завода, создание логистического транспортного коридора между Тихим и Атлантическим океанами.

Рост закупок комплексных удобрений в среднем на 19% связан с проведением в Мексике программы «Продовольственная безопасность», по которой государство предоставляет бесплатно удобрения мелким и средним фермерам.

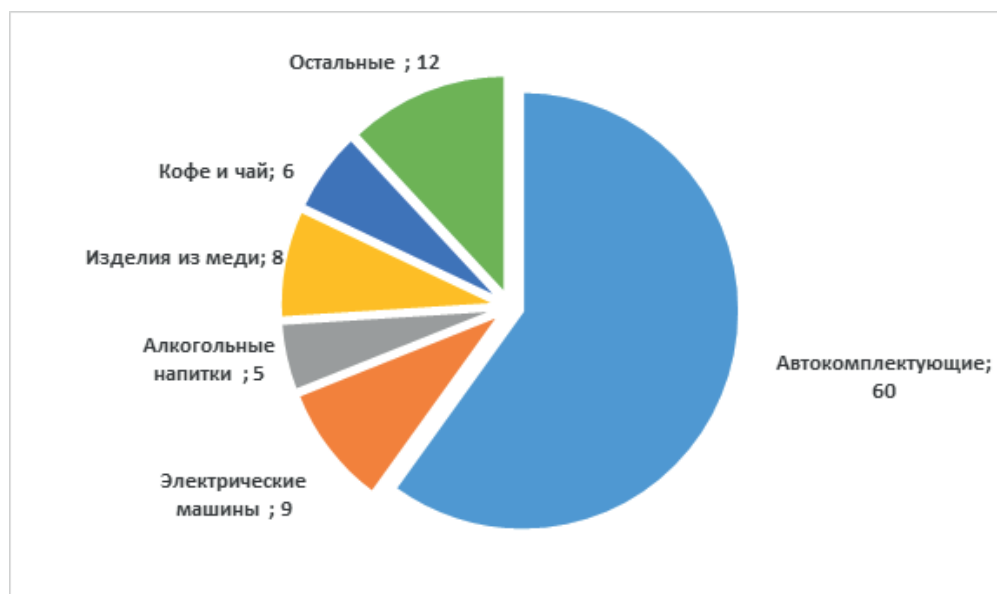


Рис. 3. Структура мексиканского экспорта в Россию, 2022 г., в %

Fig. 3. The structure of Mexican exports to Russia, 2022, in %

Источник: подготовлено автором на основании данных Международного торгового центра (ИТС). Электронный ресурс] // Режим доступа // https://www.trademap.org/Bilateral_TS Дата обращения: 16. 09. 2023 г.

Несмотря на общие предпосылки, наличие примеров реализации совместных проектов и тенденцию роста российско-мексиканского товарооборота, результаты этого сотрудничества очень скромные.

ВНЕШНЕТОРГОВЫЙ ПОТЕНЦИАЛ МЕКСИКИ

Важнейшей предпосылкой развития двусторонних ТЭС является потенциал внешнеэкономического партнера, его позиции на мировых товарных рынках и вовлеченности в международные транспортные потоки. Кроме того, в современных условиях определяющим фактором для торговли с Россией считается самостоятельность страны-партнера в принятии решений относительно западных санкций.

Политика открытой экономики, проводимая Мексикой в последние три десятилетия, превратила эту страну в крупную внешнеэкономическую державу. Внешнеторговый оборот Мексики увеличился с 464 млрд долл. в 2009 г. до 1 183 млрд долл. в 2022 г. За этот период экспорт Мексики вырос на 28%, а импорт на 30%. В 2021 г. впервые за многие годы было зафиксировано отрицательное сальдо торгового баланса, а в следующем году оно еще больше проявится.



В настоящее время главными рынками сбыта произведенной в Мексике продукции, как и в предшествующие три десятилетия, были США, чему способствовало соглашение о свободной торговле от 1993 г., которое ранее называлось НАФТА, а теперь USMCA.⁷

Наличие общей границы Мексики и США, с одной стороны, определило высокую степень зависимости мексиканской экономики от рынка этой страны, а с другой – обеспечивает ей преимущество в конкуренции с поставщиками товаров и услуг из других стран на американский рынок. Это преимущество особенно значимо и играет решающую роль в том случае, когда важным фактором для поставки в США является нестандартная или скоропортящаяся продукция. За период с 2018 г. по 2022 г. экспорт Мексики в США увеличился на 108 млрд долл. (см. таблицу 1). Однако доля США в мексиканском экспорте в этот период сократилась до 76% по сравнению с 80% в предшествующие годы.

Таблица 1

**Внешняя торговля Мексики с основными партнерами в 2018 г., 2021 г. и 2022 г.,
в млн долл.⁸**

Страна	2018		2021		2022	
	Экспорт	Импорт	Экспорт	Импорт	Экспорт	Импорт
Всего	450 920	464 277	494 595	506 565	578 281	604614
США	344 602	216282	386 087	221 312	452 605	265424
Германия	7069	17761	7 427	17 214	8 245	18447
Китай	7194	83504	9 089	101 021	10 805	118694
Япония	3277	18193	3 977	17 079	4354	18289
Бразилия	4407	6510	3472	8 718	4 276	11966

Доля Мексики в мировом экспорте в 2022 г. составила 2,2%. Однако по отдельным группам товаров удельный вес этой страны в мировом экспорте значительно выше. Например, на Мексику приходится 10% мирового экспорта овощей, 8% транспортных средств, в первую очередь автомобилей, 7% алкогольной и безалкогольной продукции, 6% фруктов, что объясняется близостью рынка США. В период с 2018 г. по 2022 г. наиболее высокими темпами ежегодный прирост экспорта мексиканской продукции отмечался по следующим товарным группам: черные металлы – 30%, руды, шлак и зола – 17%, мясо крупного рогатого скота и конины – 16%, алкогольные и безалкогольные напитки – 16%.

Импорт Мексики увеличился с 464,3 млрд долл. в 2018 г. до 606 млрд долл. в 2022 г. По сумме закупок за рубежом Мексика находилась на 13 месте среди ведущих импортеров. Ее доля в мировом импорте не превышала 2,3%, но по некото-

рым товарным группам (пластмассы, алюминий, пшеница, масличные культуры) она составляла 4%, а по товарным группам, включающим черные металлы, изделия из стали и чугуна, электрические машины, средства наземного транспорта, оптические приборы – ее удельный вес был на уровне 3%.

Несмотря на географическую, историческую и языковую близость Мексики к другим государствам Латинской Америки развитие торгово-экономических отношений с этими странами имеют скромные результаты. Удельный вес стран региона в мексиканском экспорте сократился с 8% в 2017 г. до 4,2% в 2022 г., а доля импорта из этих государств за этот период незначительно выросла с 3% до 3,9%. На результаты товарных потоков Мексики с Латинской Америкой основное влияние оказывает динамика её торговли с Бразилией, на которую в 2022 г. приходилось 17% мексиканского экспорта в эти страны и около 50% импорта из этого региона. В период с 2018 г. по 2022 г. мексиканский импорт из Бразилии рос в среднем на 16%, а экспорт сокращался на 3%, поэтому сальдо торговли с этой страной было отрицательным.

Участие Мексики в интеграционном объединении Тихоокеанский альянс в 2018-2022 гг. не способствовало росту ее экспорта в другие страны-члены: в Колумбию он остался без изменения, в Перу в среднем рос лишь на 1%, в Чили – сокращался ежегодно в среднем на 2%. В то же время импорт Мексики из Чили рос на 8%, а из Перу – на 16% в среднем ежегодно.

Во внешнеэкономической политике Мексики всё большее значение приобретает азиатское направление. Китай устойчиво занимает вторую позицию в мексиканском импорте. В 2022 г. он достиг 119 млрд долл., составив 19,6% мексиканского импорта. На третью позицию среди стран поставщиков продукции в Мексику вышла Республика Корея 3,7% (22 млрд долл.), обойдя Японию – 3%. Именно страны Азии показали значительный среднегодовой прирост мексиканского импорта в период 2018-2022 гг.: Вьетнам – 23%, Камбоджа – 17%, Тайвань – 15%, Турция – 13%, Индонезия – 12%, Малайзия – 10%.

Мексиканский экспорт в страны Азии увеличился с 19 млрд долл. до 31,5 млрд долл. На эту группу стран в 2022 г. приходилось 5,5% мексиканского экспорта, из которых 1,9% направлялось в Китай. Причем в период с 2018 г. по 2022 г. мексиканский экспорт в Китай ежегодно в среднем рос на 11%, а в Тайвань – на 80%⁹.

Важным вектором внешнеэкономических связей Мексики являются страны Европы, с которыми заключены соглашения по политическому, торгово-экономическому, культурному, образовательному, научно-техническому взаимодействию.

Двусторонние торгово-экономические взаимоотношения с Мексикой развивают многие страны ЕС. Крупнейшим европейским внешнеэкономическим партнером Мексики является Германия. За период с 2021 г. по 2022 г. импорт Мексики из Германии вырос на 7%, а экспорт на 11%.



Следовательно, правительство Лопеса Обрадора продолжало политику свободной торговли, проводимую Мексикой в последние три десятилетия, которая превратила эту страну в крупную внешнеторговую державу, однако сильно зависимую от конъюнктуры на мировых рынках импортируемой ею продукции и ситуации на основном рынке сбыта, произведенных на ее территории товарах – США.

В целом, в период структурных сдвигов во внешней торговле России торгово-экономические связи с Мексикой развивались под влиянием достигнутого в предшествующие годы опыта и ярких примерах двустороннего сотрудничества, таких как: участие ПАО «Силловые машины» в сооружении трех мексиканских ГЭС, поставки в Мексику удобрений и металлов, приобретение и использование в этой стране российской авиационной и автотранспортной техники. Однако наличие этих примеров далеко от тех вероятных масштабов двустороннего взаимодействия, которое предполагается между такими крупными странами, как Россия и Мексика.

Несмотря на колебание в размерах взаимной торговли, вызванное воздействием коронавируса и косвенного влияния западных санкций на Россию, сохранился, сформировавшийся в начале предшествующего десятилетия, тренд на повышение роста товарооборота, который достиг максимального значения в 2021 г. Его особенности проявились в поставках в Мексику вакцины российского производства и в увеличении экспорта в эту страну российских металлов и удобрений, а также в сокращении импорта из этой страны автокомпонентов по причине сворачивания производства автомобилей западных брендов в России. Мексика никогда не относилась к числу крупных торговых партнеров России, а в условиях формирования ее новой структуры удельный вес этой страны в российском экспорте скорее всего опустится еще ниже уровня 2021 г. – 0,7% и импорте – 0,5%.

ПРИМЕЧАНИЯ:

¹ Распоряжение Правительства РФ от 29 октября 2022 г. № 3233-р Об учреждении в г. Мехико Торгового представительства РФ в Мексиканских Соединенных Штатах [Электронный ресурс] // Режим доступа - <https://www.garant.ru/products/ipo/prime/doc/405484351>, Дата обращения: 16. 06. 2023 г.

² Декларация о принципах отношений и сотрудничества между Российской Федерацией и Мексиканскими Соединенными Штатами. Электронный ресурс] // Режим доступа - <https://docs.cntd.ru/document/19014>. Дата обращения: 16. 06. 2023 г.

³ Мексика одобрила применение вакцины «Спутник V» [Электронный ресурс] // Режим доступа - <https://www.kommersant.ru/doc/46727> Дата обращения: 16. 09. 2023 г.

⁴ Девять членов ОАГ не поддержали резолюцию с осуждением действий России на Украине. Электронный ресурс] // Режим доступа - <https://www.kommersant.ru/doc/55960> Дата обращения: 16. 09. 2023 г.

⁵ О вручении верительных грамот Президенту Мексики А.М.Лопесу Обрадору. [Электронный ресурс] // Режим доступа - <https://www.mid.ru/tv/?id=1872593&lang=ru> Дата обращения: 16. 09. 2023 г.

⁶ Данные Международного торгового центра (ИТС). [Электронный ресурс] // Режим доступа - https://www.trademap.org/Bilateral_TS.asp Дата обращения: 16. 09. 2023 г.

⁷ X Cumbre de Tratado de libre comercio con USA y Canada. [Электронный ресурс] // Режим доступа - <https://lopezobrador.org.mx/> Дата обращения: 6. 09. 2023 г.

⁸ Подготовлено автором на основании данных Международного торгового центра (ИТС) https://www.trademap.org/Bilateral_TS Trade Map - Trade statistics for international business development [Электронный ресурс] // Режим доступа: <https://www.trademap.org/Index.aspx> (дата обращения: 02.09.2023)

⁹ Анализ на основании данных Международного торгового центра (ИТС) https://www.trademap.org/Bilateral_TS Trade Map - Trade statistics for international business development [Электронный ресурс] // Режим доступа: <https://www.trademap.org/Index.aspx> (дата обращения: 02.09.2023)

БИБЛИОГРАФИЯ / REFERENCES

Декларация о принципах отношений и сотрудничества между Российской Федерацией и Мексиканскими Соединенными Штатами @@ Deklaraciya o principax otnoshenij i sotrudnichestva mezhdru Rossijskoj Federaciej i Meksikanskimi Soedinenny`mi Shtatami. [Электронный ресурс] // Режим доступа // <https://docs.cntd.ru/document/19014>.

Распоряжение Правительства РФ от 29 октября 2022 г. № 3233-р Об учреждении в г. Мехико Торгового представительства РФ в Мексиканских Соединенных Штатах @@ Rasporyazhenie Pravitel'stva RF ot 29 oktyabrya 2022 g. № 3233-r Ob uchrezhdenii v g. Mexiko Torgovogo predstavitel'stva RF v Meksikanskix Soedinenny`x Shtatax [Электронный ресурс] // Режим доступа // <https://www.garant.ru/products/ipo/prime/doc/405484351>.

Кравцов Д. Мексика: от NAFTA до Т-МЕС (USMCA) @@ Kravczov D. Meksika: ot NAFTA do T-MEC (USMCA) [Электронный ресурс] // Режим доступа - <https://russiancouncil.ru/analytics-and-comments/analytics/meksika-ot-nafta-do-t-mec-usmca/?ysclid=le86fpw5yr7763217>.

Посол РФ: Мексика продолжает сотрудничество с Россией, несмотря на давление ИА Красная Весна @@ Posol RF: Meksika prodolzhaet sotrudnichestvo s Rossiej, nesmotrya na davlenie IA Krasnaya Vesna [Электронный ресурс] / Режим доступа - <https://rossaprimavera.ru/news/d0ef81f9?ysclid=le86o1cmsu4478319>,

ИТС. Trade Map - Trade statistics for international business development. [Электронный ресурс] // Режим доступа // <https://www.trademap.org/>.

Estudios Económicos de la OCDE: México 2022 [Электронный ресурс] // Режим доступа https://www.oecd-ilibrary.org/economics/estudios-economicos-de-la-ocde-mexico-2022_a4bbd9a2-es

Torres, F., & Rojas, A. (2022). Política Económica y Política Social en México: desequilibrio y saldos. Problemas Del Desarrollo. Revista Latinoamericana De Economía, 46(182). <https://doi.org/10.1016/j.rpd.2015.06.001>

