

## Смена приоритетов внешней торговли

УДК:339.5; ББК:65.428; Ш67

DOI: 10.24412/2072-8042-2022-5-95-107

*Николай Андреевич ШКОЛЯР,  
доктор экономических наук, профессор,  
Институт Латинской Америки РАН  
(Москва, 115035 Большая Ордынка 21/16) -  
ведущий научный сотрудник Центра экономических  
исследований, E-mail: interexpert@bk.ru*

### Аннотация

Введение беспрецедентных санкций со стороны Запада, перерастающее в агрессивно недружественную политику США, Великобритании, ЕС и их союзников в отношении России оказывает разрушительное влияние не только на нее, но и экономику всего мира. Оперативно идет корректировка программ ее социально-экономического развития, тактики внешнеэкономической деятельности и приоритетов внешней торговли России. В этих жестких условиях важно предусмотреть степень изменения внешнеторговых потоков, выявить альтернативные рынки сбыта российской продукции и приобретения необходимого импорта, то есть идентифицировать возможности для расширения существующих и построения новых внешнеэкономических связей в других регионах мира.

В данной статье рассматривается состояние внешней торговли России накануне обострения ситуации, приводится экспертная оценка сокращения ее импорта и экспорта в ЕС и США; делается попытка выяснения возможной переориентации российской торговли на азиатские страны, в первую очередь Китай и Индию, а так же крупные латиноамериканские государства – Бразилию и Мексику.

**Ключевые слова:** внешняя торговля, Россия, США, Европейский Союз, Китай, Индия, Бразилия, Мексика, экспорт, импорт, санкции

### Shift in Foreign Trade Priorities

*Nikolay Andreevich SHKOLYAR,  
Doctor of Economic Sciences, Professor, Institute of Latin America, Russian Academy of Sciences  
(21/16 Bolshaya Ordynka Moscow, 115035) - Center for Economic Research, Leading Researcher,  
e-mail: interexpert@bk.ru*

### Abstract

The imposition of unprecedented sanctions against Russia by the West, escalating into an aggressively unfriendly policy of the USA, Great Britain, the EU and their allies towards it, has a devastating impact not only on Russia, but also on the whole global economy. The strategy of its social and economic development, the tactics of foreign economic activity and the priorities of foreign trade are being rapidly reviewed. In these harsh conditions, it is important to foresee the degree of change in trade flows, to identify alternative markets for Russian products and the



acquisition of necessary imports, i.e. to identify opportunities for expanding the existing and building new international economic relations in other regions of the world.

This article analyzes the state of Russia's foreign trade on the eve of the escalation of this situation, provides an expert assessment of the reduction in its imports and exports to the EU and the USA; an attempt is made to estimate the potential redirection of Russian trade flows towards Asian countries, primarily China and India, and large Latin American states - Brazil and Mexico.

**Keywords:** foreign trade, Russia, USA, European Union, China, India, Brazil, Mexico, export, import, sanctions

Сложившаяся ситуация в международной торговле, спровоцированная реакцией мировых товарных рынков на санкции коллективного Запада в отношении России, оказала колоссальное негативное влияние на российскую экономику и ее внешнюю торговлю. Эксперты разного уровня предвещают серьезные последствия для российской и мировой экономики<sup>1</sup>. В попытке разобраться в данной ситуации рассмотрим состояние внешней торговли России, выявим товарные группы экспорта и импорта, сокращение которых ожидается из недружеских стран, а также на основании экстраполяции статистических данных и анализа текущей информации предположим альтернативные рынки сбыта российских экспортных товаров и поступления импорта. Проанализируем структуру торговли России со странами, которые ввели санкций против нее – США и Европейский союз (ЕС), а также со странами, на которые можно переориентировать внешнеторговые потоки.

### ПРИЧИНЫ СМЕНЫ ВНЕШНЕТОРГОВЫХ ПРИОРИТЕТОВ

Для понимания первопричин смены внешнеторговых приоритетов, вызванных сложившейся в наши дни критической ситуацией противостояния России с западным миром следует вспомнить ряд событий мировой истории последних трех десятилетий. В 1991 г. под влиянием западной цивилизации, система, объединяющая СССР и восточноевропейские страны на основе социалистической идеологии, прекратила существование. Разошлись по своим формальным границам 15 республик, входившие в состав Советского Союза. Некоторые из них получили государственную независимость впервые в истории, причем в территориальных границах, начерченных волюнтаристскими решениями советских правителей на считавшейся незыблемой единой карте СССР. Продолжение взаимодействия и возникающие претензии между новыми странами на постсоветском пространстве пытались решать в рамках межгосударственного объединения СНГ, наличие которого в значительной степени обеспечило мирное расставание друг с другом. Россия приняла на себя историческое наследие, международные обязательства СССР и связанные с этим проблемы взаимоотношений с бывшими союзными республиками.

В 1992 г. был подписан договор о создании Европейского союза, членами которого стали бывшие социалистические восточноевропейские страны и три Прибалтийские государства – входившие ранее в составе СССР. Все они были приняты в НАТО – военный блок западного мира, который продолжал расширяться на Восток, оказывая влияние на новые независимые государства постсоветского пространства.

В первое десятилетие XXI Россия восстановила свой экономический потенциал, разрушенный перестройкой и переходным периодом, заняла достойные ниши на мировых рынках минеральных продуктов и укрепила позиции в международных отношениях. Россия пережила влияние, спровоцированного США, глобального финансово-экономического кризиса 2009 г. Российская экономика восстановилась довольно быстро и в 2013 г. ее товарооборот достиг исторически максимального размера – 841 млрд долл.

В последующие годы отношения России с Западом развивались на фоне обострения противоречий мировой экономики, противостояния между протекционизмом и свободной торговлей, торговых и валютных войн, цифровой трансформации и виртуальной экономики, а главное введения с 2014 г. американских и европейских экономических санкций.

Россия достойно вынесла влияние пандемии коронавируса COVID-19. После падения в 2020 г. российского экспорт на 20,1% и импорта на 5,3%, в 2021 г. эти показатели выросли на 46,1% и на 26,8% соответственно. Рост товарооборота России (который в 2021 г. составил 784 млрд долл.) обеспечивал ее ресурсами для восстановления военно-экономического потенциала, проведения самостоятельной внешней политики, сдерживания дальнейшего приближения НАТО к ее границам за счет новых членов. Реакцией Запада на такую политику России и ее операцию в Украине стало принятие в конце февраля 2022 г. масштабных и многосторонних санкций, включая дипломатические и деловые отношения, воздействие по персональным спискам, обслуживание государственного долга и инвестициям, банкам и авиасообщению, экспорта и импорта. Они периодически пересматриваются, продлеваются, расширяются, а нумерация санкционных пакетов растет. Быстро меняющаяся ситуация затрудняет возможность оценки влияния санкционной политики Запада на экономику России. Ориентируясь на оценку экспертов Всемирного банка, предполагающую, что в 2022 г. российский экспорт сократится на 30,9%, а импорт на 35,2%<sup>2</sup>, проведем наш дальнейший анализ переориентации внешнеторговых потоков России.

### **ЕВРОПЕЙСКИЙ СОЮЗ – ПОЛИТИКА НА СОКРАЩЕНИЕ ТОРГОВЛИ С РОССИЕЙ**

Страны ЕС являются естественными партнерами России во внешней торговле, чему способствуют многочисленные предпосылки, в том числе близость географического расположения, исторические связи и взаимодополняемость структур



экономики. Однако в последнее десятилетие внешнеэкономические связи России с ЕС находились под влиянием, введенных западными странами санкций в отношении отдельных российских компаний и граждан. В ответ на вводимые после 2014 г. санкции США, Канады и стран ЕС, российские власти зеркально ввели персональные ограничения для ряда лиц, которые проводили антироссийскую политику. С целью обеспечить асимметричный ответ на введенные против России санкции был запрещен импорт продовольственных товаров из стран Европейского союза, что способствовало развитию импортозамещающих производств. От ухудшения отношений между ЕС и Россией пострадали не только российские, но и европейские компании, которые ранее инвестировали в производственные или дистрибьюторские проекты в России. Вследствие этих действий в 2016 г. внешнеторговый оборот России с ЕС сократился на 47%. Пандемия коронавируса, которая вызвала сокращение экономической активности мировой экономики, отразилась на закупках европейскими странами российской продукции (см. рисунок 1).

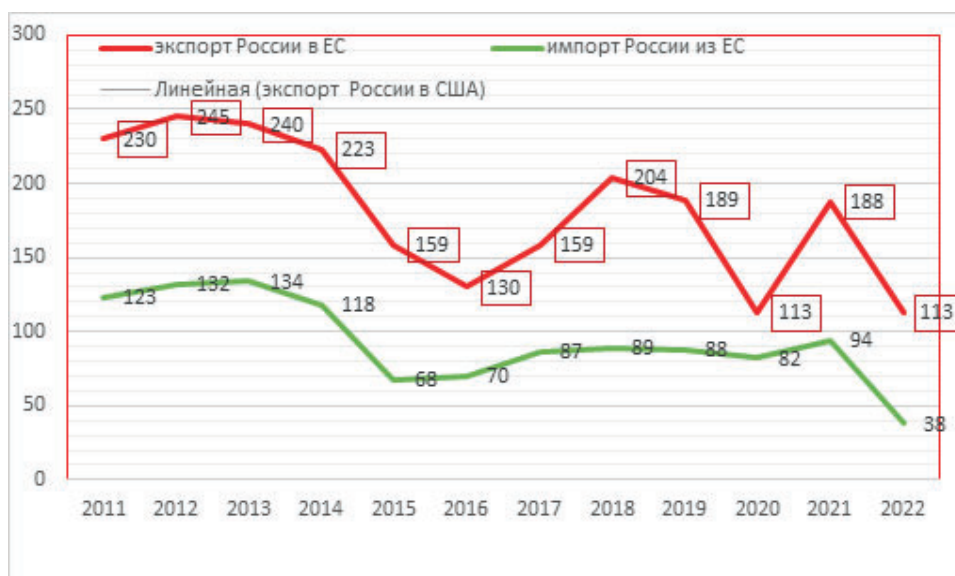


Рис 1. Динамика внешней торговли России с ЕС (27), 2011-2021 гг., прогноз на 2022 г., млрд долл.

Fig 1. Dynamics of foreign trade of Russia with the EU (27), 2011-2021, forecast for 2022, bln. USD.

**Источник:** составлено автором на основе данных Trade Map – Trade statistics for international business development, URL: <https://trademap.org/> (дата обращения: 11.03.2022).

Товарная структура торговли России с ЕС остается практически неизменной. Несмотря на широкий перечень экспортируемой российской продукции в евро-

пейские страны, по данным за предшествующее десятилетие отмечается консолидация на пяти группах товарной номенклатуры. Основные экспортные товары: нефть сырая и нефтепродукты, газ природный, каменный уголь, никель, необработанные алмазы.

В 2021 г. ЕС импортировал из России минеральных продуктов на более чем 96,5 млрд долл., причем это составило 51,3% всего российского экспорта в эти страны. Высокая зависимость европейской экономики от импорта энергоносителей из России является обоснованием того, что минеральные продукты и далее будут занимать основное место в российском экспорте в эти страны, несмотря на напряженные политические отношения.

Учитывая масштабы сокращения торговли в предшествующие периоды санкционного давления, можно предположить, что в более жестких условиях 2022 г. сокращение российско-европейского товарооборота возможно почти на половину. Причем несмотря на резкое обострение политических разногласий и введение нескольких пакетов санкций против России, ЕС все же воздержался от отказа импорта российского газа, нефти и нефтепродуктов, а также от запрета на ввоз полуфабрикатов цветной металлургии, так как это привело бы к критичной ситуации в этих странах. Исходя из этой позиции и роста цен на эти товары предполагаем, что российский экспорт в ЕС сократится на 40%, причем очевидно почти полное сокращение поставок удобрений и древесины, имевших хорошие позиции в предшествующие годы. Падение импорта из ЕС происходит почти по всем позициям, что связано не только с прямыми санкциями, но и с уходом европейских компаний с российского рынка. Масштаб этого сокращения превысит скорее всего 60%.

### США – САНКЦИОННОЕ ДАВЛЕНИЕ И ПРАГМАТИЗМ

Несмотря на враждебное отношение администрации США и санкционное давление на Россию, до февраля 2022 г. отмечался прагматичный подход бизнеса двух стран к продолжению взаимовыгодной торговли. Максимальный размер импорта из США в прошлом десятилетии был зафиксирован в 2014 г. – 18,6 млрд долл., а экспорта в 2021 г. – 17,7 млрд долл. (см. рисунок 2).

Под влиянием санкций американские поставки в Россию в 2015 г. сократились на 42%. В последующие годы шло постепенное восстановление импорта из США и несмотря на пандемию его размер в 2020 г. составил 13,3 млрд долл. Импорт из США включал самолеты, двигатели, транспортные средства и их комплектующие, станки, сельхозпродукцию, экскаваторы и оборудование для бурения и нефтедобычи, промышленное, сельскохозяйственное, измерительное, медицинское оборудование.



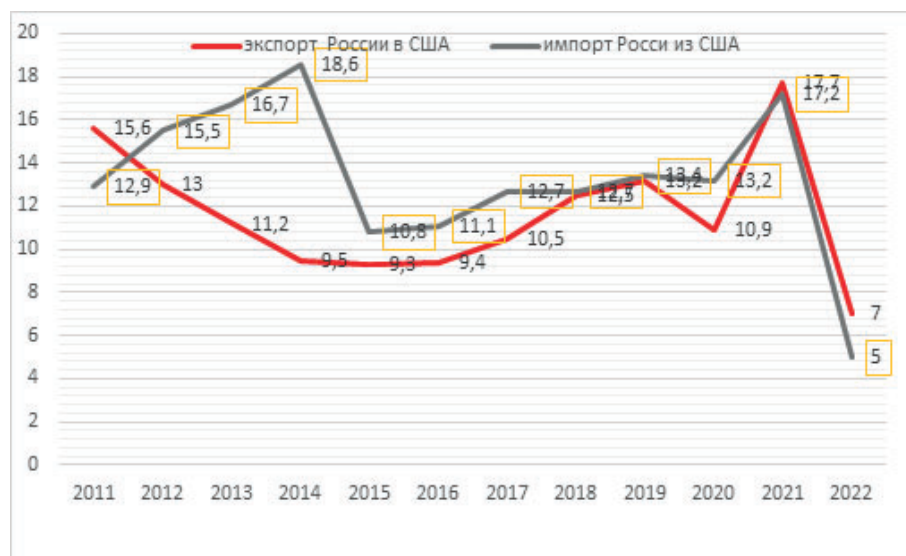


Рис. 2. Динамика внешней торговли России с США, 2011-2021 гг., прогноз на 2022 г., млрд долл.

Fig. 2. Dynamics of foreign trade of Russia with the USA, 2011-2021, forecast for 2022, bln. USD.

**Источник:** составлено автором на основе данных ITC TradeMap - Trade statistics for international business development. [Электронный ресурс] // Режим доступа // <https://trademap.org/> (дата обращения: 11.03.2022).

Экспорт России в США в относительном выражении имел ту же тенденцию, что и импорт, но в 2020 г. он сократился на 15,4% под влиянием пандемии. В 2021 году товарооборот России с США восстановился и составил 34,5 млрд долл., почти достигнув паритета по экспорту и импорту (см. рисунок 2). В структуре экспорта России в США в 2021 г. основная доля поставок пришлась на следующие виды товаров: минеральные продукты – более 50% экспорта России в США; драгоценные металлы и камни; металлы и изделия из них, древесина и целлюлозно-бумажные изделия.

Следовательно, в среднесрочную перспективу прагматизм американского бизнеса уступает санкционному давлению администрации США в отношении России. США ввели крупнейшие в истории санкции в сфере торговли, которые нацелены на то, чтобы лишить самолетостроение и судостроение, другие секторы российской промышленности, важнейших технологических компонентов. Ситуация в российско-американских отношениях близка к «экономической войне». В ближайшие годы можно ожидать падение российского экспорта в США и импорта из этой страны по многим позициям. Наибольшее сокращение российского им-

порта из США можно ожидать практически по всем товарным группам, особенно: средства транспорта; фармацевтическая продукция; электрические машины и оборудование, их части; аппаратура для записи и воспроизведения телевизионного изображения и звука, их части и принадлежности. Проценты этого сокращения скорее всего будут больше чем с ЕС, а масштабы менее болезненные, так как изначальный объём товарооборота с ЕС в 8,5 раз больше чем с США.

### КИТАЙ – НАДЕЖДЫ НА РОСТ ДВУСТОРОННЕЙ ТОРГОВЛИ

Исторически Китай является крупнейшим внешнеторговым партнером России, причем до 2000 г. она имела положительное сальдо, а основной статьёй ее экспорта были машины и оборудование. В последние два десятилетия в российском товарообороте Китай занимает 1 место: с 2007 г. в российском импорте (до этого первое место занимала Германия), а с 2017 г. Китай стал первым в списке покупателей товаров из России (до этого первыми были Нидерланды). В 2021 г. товарооборот России с Китаем превысил 140 млрд долл., а его доля в российском экспорте составила 13,8%, а в импорте – 24,8%<sup>3</sup> (см. рисунок 3).

Изменилась структура китайских поставок в Россию – из преимущественно потребительских товаров они стали более технологичными. Так, если в 2001 г. на электрические машины и оборудование и реакторы ядерные, котлы, оборудование и механические устройства приходилось 17% российского импорта из Китая, то в 2020 г. доля этих двух товарных позиций уже превысила 51%. Российский импорт электрических машины и оборудования на 48% обеспечен поставками из Китая, на 29% оборудованием и механическими устройствами, на 9% средствами наземного транспорта.

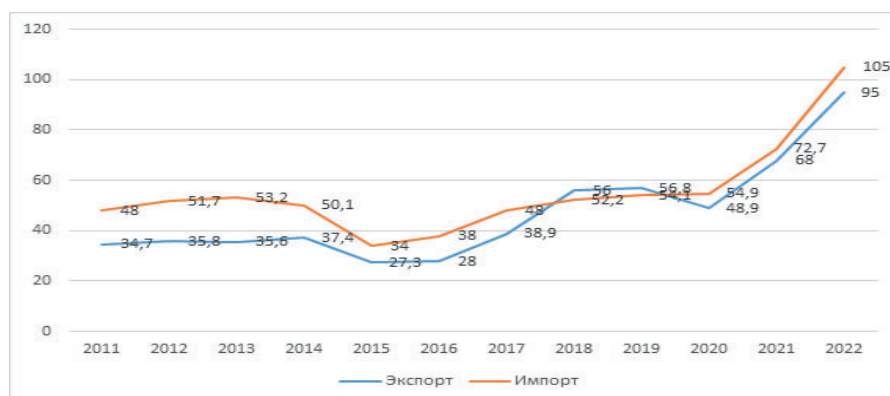


Рис. 3. Динамика внешней торговли России с Китаем, 2011-2021 гг., прогноз на 2022 г., млрд долл. / Dynamics of foreign trade of Russia with China, 2011-2021, forecast for 2022, bln. USD.

**Источник:** составлено автором на основе данных ITC TradeMap - Trade statistics for international business development. [Электронный ресурс] // Режим доступа // <https://trademap.org/> (дата обращения: 11.03.2022).



Товарная структура российского экспорта в Китай за последние два десятилетия резко изменилась. Если в 2001 г. на топливо минеральное, нефть и продукты их переработки приходилось 8% российского экспорта в эту страну, то в 2021 г. их доля уже достигла 66,5%. В условиях ближайшего сокращения российского экспорта минеральных продуктов в западные страны, очевидно, следует ожидать дальнейшее увеличение значимости китайского рынка для сбыта этого вида российской продукции. В силу того что Китай превратился в мировую фабрику разнообразной продукции, занимая 14,8% мирового товарного экспорта, он мог бы компенсировать значительную часть потерь западных поставщиков не высокотехнологичной продукции в Россию<sup>4</sup>. На основании проведенного анализа, учитывая текущую динамику переориентации торговли России на Китай, допускаем возможность увеличения в краткосрочной перспективе двустороннего товарооборота до 200 млрд долл. (см. рисунок 3).

### **ИНДИЯ – ВОЗМОЖНОСТИ РАСШИРЕНИЯ РОССИЙСКОЙ ТОРГОВЛИ**

За прошедшее десятилетие торговля России с Индией характеризовалась относительно устойчивой невысокой динамикой (см. рисунок 4), а размеры двусторонней торговли довольно скромные и свидетельствуют о том, что внешнеторговые контрагенты не используют потенциальные возможности рынков обеих стран. В 2021 г. товарооборот России с Индией составил 13,5 млрд долл. В экспорте России в Индию основная доля поставок (около 32%) приходилась на минеральные продукты, около 20% машины, оборудование и транспортные средства. В структуре российского экспорта в эту страну присутствуют драгоценные металлы и камни, продукция химической промышленности, продовольственные товары и др.

Учитывая скромную долю Индии в импорте России – 1,5%, а также высокие объемы экспорта этой страны (около 400 млрд долл.) и его диверсификацию, частичную замену закупок из западных стран российские импортеры могут найти в этой стране. В структуре импорта России из Индии в 2021 г. химическая продукция составила около 32%, машины, оборудование и транспортные средства – около 30%. Индия также поставляет России отдельные виды продовольственных товаров, редкие металлы и изделия из них. На текстиль и обувь приходилось 7,3% всего объема импорта России из Индии. По всем этим позициям вероятно увеличение российского импорта из этой страны.

Широкие возможности открываются в импорте фармацевтических препаратов из Индии, которые Россия закупала за рубежом на более чем 10 млрд долл. в год, занимая 2% мирового импорта. В то же время Индия занимает 3% мирового рынка фармацевтических продуктов. Этих товаров она продавала за рубеж в 2020 г. на 18,4 млрд долл., из которых на Россию приходилось лишь 506 млн долл.



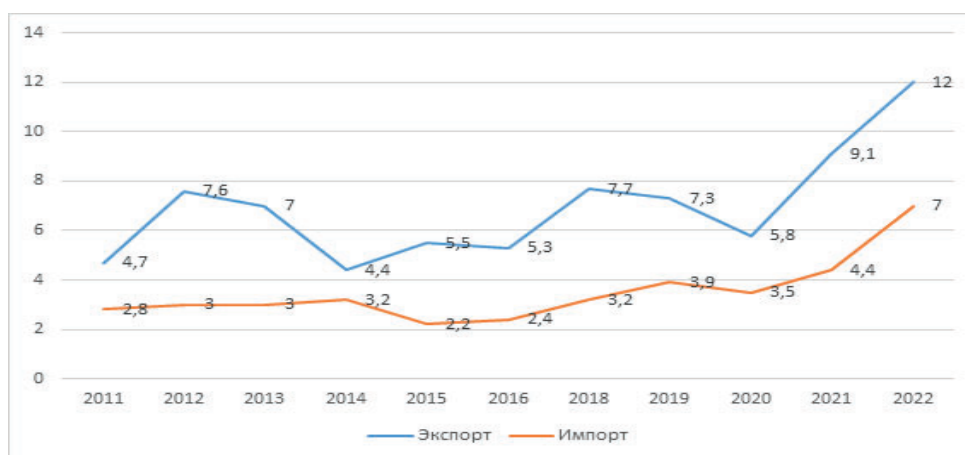


Рис. 4. Динамика внешней торговли России с Индией, 2011-2021 гг., прогноз на 2022 г., млрд долл. / Dynamics of foreign trade of Russia with India, 2011-2021, forecast for 2022, bln. USD.

**Источник:** составлено автором на основе данных ITC TradeMap - Trade statistics for international business development. [Электронный ресурс] // Режим доступа // <https://trademap.org/> (дата обращения: 11.04.2022).

Принимая во внимание солидные объемы экспорта Индии и незначительные суммы российского импорта из этой страны, очевидное наличие предпосылок для расширения закупок Россией индийской продукции. Например, Индия в 2020 г. продала за рубеж электрических машин и оборудования на 13,5 млрд долл., а в Россию только на 430 млн долл., при том что Россия импортировала продукции из этой группы на 30 млрд долл. Товаров из группы «реакторы ядерные, котлы, оборудование и механические устройства» индийские бизнесмены поставили в другие страны на 18 млрд долл., а в Россию лишь на 347 млн долл., при совокупном российском импорте этой продукции на 43 млрд долл. Индия является крупнейшим игроком на рынке органической химии, на нее приходится 5% мирового экспорта, что соответствует 17,4 млрд долл. На Индию приходится 7% мирового экспорта кофе и чая, а на Россию 2% мирового импорта, однако последняя закупает у первой лишь 3% всего индийского экспорта этой продукции. Индия в 2020 г. продала за рубеж транспортных средств на 13,4 млрд долл., а российский импорт этой продукции составил 18,4 млрд долл., из которых на Индию приходилось лишь 0,6%.<sup>5</sup> Полагаем целесообразным рекомендовать российским и индийским предпринимателям более детально оценить возможности расширения поставок в Россию индийской продукции.



**ЛАТИНСКАЯ АМЕРИКА – ВОЗМОЖНОСТИ И ПРЕПЯТСТВИЯ ТОРГОВЛИ С РОССИЕЙ**

Латиноамериканские страны не присоединились к санкциям, вводимых периодически западными странами против России с 2014 г. по настоящее время. Несмотря на это на товарооборот России со странами этого региона западные санкции оказывают косвенное влияние в виде логистических и финансовых ограничений. Кроме того, следует учитывать высокую конкуренцию на этих рынках со стороны компаний из других стран, производящих аналогичную российской продукции.

В результате колебания торговой динамики за десять лет товарооборот России с крупными латиноамериканскими странами в 2020 г. – год коронавируса, опустился ниже исходной позиции (см. рисунок 5). Однако в 2021 г. общемировой подъем международной экономики положительно сказался на российско-латиноамериканской торговле, оборот которой впервые за всю историю торгово-экономических отношений России с ЛКА превысил 20 млрд долл.

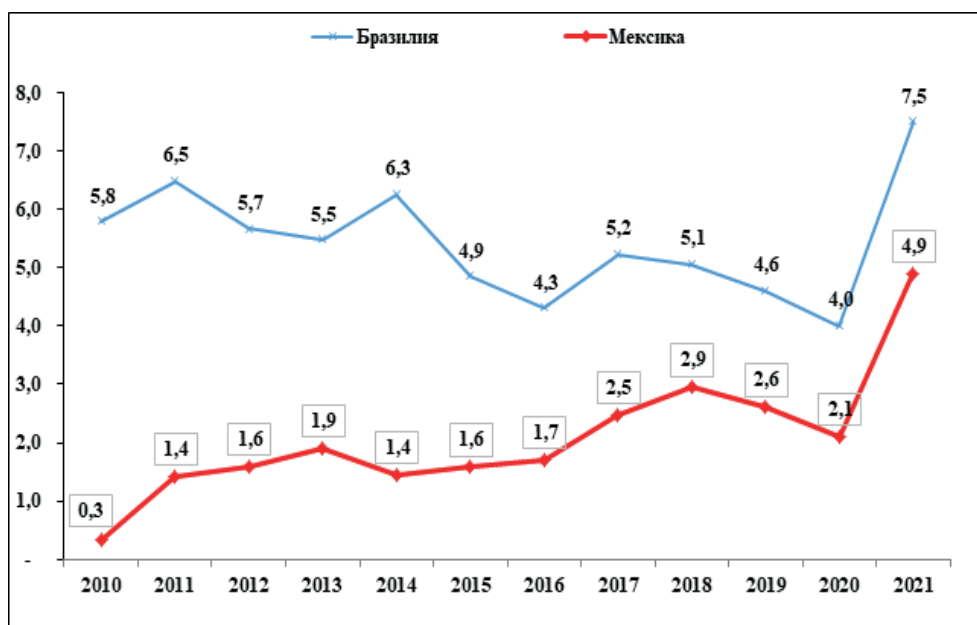


Рис. 5. Динамика внешней торговли России с Бразилией и Мексикой, 2010-2021 гг., млрд долл.

Fig. 5. Dynamics of foreign trade of Russia with Brazil and Mexico, 2010-2021, bln. USD.

**Источник:** составлено автором на основе данных ITC TradeMap - Trade statistics for international business development. [Электронный ресурс] // Режим доступа // <https://trademap.org/> 27 февраля 2021 г.

Рост торговли России с латиноамериканским регионом в основном зависел от ее показателей с Бразилией и Мексикой, на которые приходилось 59% импорта и 66% экспорта 33 стран ЛКА. Несмотря на неустойчивую динамику российско-бразильского товарооборота, эта страна по-прежнему сохраняет позицию основного торгового партнера России в ЛКА. Под влиянием пандемии коронавируса COVID-19 в 2020 г. российский экспорт в эту страну за год опустился на 19% до 1997 млн долл. (то есть почти на уровень 2010 г. – 1723 млн долл.). Импорт России из Бразилии, достигший максимального размера в 2017 г. – 3198 млн долл., последующие три года сокращался до 2010 млн долл., причем влияние пандемии на сокращение оказалось незначительным – 6%.

Влияние назревающего кризиса и пандемии привело к сокращению в 2020 г. на 23% российского экспорта в Мексику, при том что импорт остался почти на том же уровне. В 2021 г. товарооборот России с Мексикой впервые за всю историю двусторонних экономических отношений товарооборот превысил 4,8 млрд долл. Экспорт России в эту страну увеличился в два раза по сравнению с предыдущим годом.

В дополнение относительно низких объемов товарооборота России со странами ЛКА и высоких колебаний его динамики, отмечается слабая диверсификация российского экспорта. В 2021 г. на три основные группы товаров ВЭД: удобрения, нефть и нефтепродукты, железо и сталь приходилось 81% объема российского экспорта в страны ЛКА. Импорт России из стран ЛКА менее концентрирован – на три первые позиции приходилось 51%: фрукты и орехи, мясо и мясные продукты, семена масличных.

Подводя итог вышесказанному можем перейти к заключению о том, что принятые в 2014 г. рядом западных стран экономические санкции против России и их расширение в 2022 г. наносят значительное отрицательное влияние не только на российскую внешнюю торговлю, но и на международную торговлю в целом. Сложившаяся ситуация привела к резкому сокращению ее товаропотоков с Европейским союзом, США и их союзниками, что вынуждает Россию заниматься импортозамещением и заставляет ее переориентировать вектор внешнеэкономической политики на Китай и Индию, а также на ряд других развивающихся государств.

Среди потенциальных партнеров для замещения европейских и американского рынков рассматриваются большие страны ЛКА, которые эти санкции не поддержали. Этот подход объясняется еще и тем, что «многие из российских авторов видят латиноамериканские тренды в рамках парадигмы формирования многополярного мира и в некоторой степени как часть глобального противостояния США и ряда стран»<sup>6</sup>. Российские компании могли бы расширить свою торговлю с Бразилией и Мексикой не только в части увеличения поставок им удобрений и черных металлов, но и некоторых видов энергетического оборудования и машинотехнической



продукции, а также импортировать из этих стран комплектующие для автомобилестроения, сельхозпродукцию и продовольствие. Однако в нынешних условиях западных ограничений в системе оплаты и транспортировки грузов, расширение торговли России со странами ЛКА вызывает необходимость поиска обходных путей и моделей взаимодействия российских и латиноамериканских предпринимателей.

Процесс смены приоритетов во внешней торговле России, который начался с середины прошлого десятилетия, в настоящее время ускорился и идет довольно быстро, реагируя на все новые пакеты санкции западных стран. Происходит пересмотр взаимоотношений с внешнеторговыми партнерами с учетом российского экспортного потенциала по ключевым товарным позициям – минеральные продукты, удобрения, зерно и др. В новой модели внешнеторгового партнерства России выгодную позицию займут те страны и компании, которые своевременно осознают стратегическую значимость российских продуктов для мирового рынка.

### ПРИМЕЧАНИЯ:

<sup>1</sup> Всемирный банк оценил последствия санкций против России для мирового ВВП. Подробнее на РБК: <https://www.rbc.ru/economics/15/03/2022/622fd5f59a7947a9c20dac21>

<sup>2</sup> Всемирный банк спрогнозировал падение ВВП России на 11,2% - Ведомости ([vedomosti.ru](http://vedomosti.ru))

<sup>3</sup> Торговля между Россией и Китаем в 2021 г. ([russian-trade.com](http://russian-trade.com))

<sup>4</sup> ITC TradeMap - Trade statistics for international business development. [Электронный ресурс] // Режим доступа // <https://trademap.org/> (дата обращения: 11.03.2022).

<sup>5</sup> Trade Map - Bilateral trade between Russian Federation and India in 2020

<sup>6</sup> Хейфец В. Л. Место Латинской Америки в многополярном мире: взгляды и подходы российских ученых // Латинская Америка. – 2021. – Выпуск № 5 С. 50

### БИБЛИОГРАФИЯ / REFERENCES

Володин А.Г. Россия-Индия: проблемы и перспективы перекрёстных инвестиций // Вестник Российской академии наук. – 2016. – Т. 86. – № 12. – С. 1098 – 1105 @@ Volodin A.G. Rossiya-Indiya: problemy` i perspektivy` perekryostny`x investicij // Vestnik Rossijskoj akademii nauk. – 2016. – Т. 86. – № 12. – С. 1098 – 1105.

Всемирный банк оценил последствия санкций против России для мирового ВВП. Подробнее на РБК @@ Vsemirny`j bank ocenil posledstviya sankcij protiv Rossii dlya mirovogo VVP. Podrobnее na RBK: <https://www.rbc.ru/economics/15/03/2022/622fd5f59a7947a9c20dac21>

Пятаков А. Россия- Латинская Америка в XXI веке: трудности и противоречия сближения, *Russie. Nei.Visions*, №119, Ифри, июль 2020 @@ Pyatakov A. Rossiya- Latinskaya Amerika v XXI veke: trudnosti i protivorechiya sblizheniya, *Russie. Nei.Visions*, №119, Ifri, iyul` 2020 // <https://www.ifri.org/ru/publications/notes-de-lifri/russieneivisions/rossiya-latinskaya-amerika-v-xxi-veke-trudnosti-i>

Хейфец В. Л. Место Латинской Америки в многополярном мире: взгляды и подходы российских ученых // *Латинская Америка*, 2021, Выпуск № 5. С. 50-68 @@ Hejfecz V. L. Mesto Latinskoj Ameriki v mnogopolyarnom mire: vzglyady` i podxody` rossijskix ucheny`x // *Latinskaya Amerika*, 2021, Vy`pusk № 5. С. 50-68.

ИТС. Trade Map – Trade statistics for international business development. Available at: <https://www.trademap.org/>

