

Развитие торгово-инвестиционного сотрудничества Республики Казахстан с государствами ЦАРЭС

*Nonna Ruslanovna ГАЙНУЛЛИНА,
Финансовый университет при Правительстве
Российской Федерации (Россия, 125167, Москва,
пр-кт Ленинградский, д. 49/2), аспирант,
E-mail: nonna.gainullina@gmail.com*

УДК:339.9(574+5-015);
ББК:65.5(5Каз+54); Г14
DOI: 10.24412/2072-8042-2023-7-102-114

Аннотация

Глобальная неопределенность повлекла за собой укрепление и развитие интеграционных региональных процессов. Одним из примеров регионального сотрудничества, которое может получить новое развитие, является Программа Центрально-Азиатского регионального экономического сотрудничества. Государства, входящие в ЦАРЭС, занимают стратегическое положение, располагаясь на пересечении интересов представителей основных экономически активных зон мировой экономики. Большинство стран обладают схожими проблемами на пути развития устойчивой экономики и конкурентоспособности. Основные проблемы связаны с неразвитостью инфраструктуры, отсутствием экспорта продукции верхних переделов. Казахстан представляет собой одну из стран-участниц данного соглашения и является одной из самых успешных экономик в Центральной Азии.

В статье анализируется товарооборот Казахстана со странами-участницами ЦАРЭС, его товарная структура, их инвестиционное сотрудничество, выделяются перспективные страны-партнеры.

Ключевые слова: Республика Казахстан, ЦАРЭС, интеграция, торговля, товарооборот, инвестиции, Центральная Азия.

The development of trade and investment cooperation of the Republic of Kazakhstan with the states of the CAREC

*Nonna Ruslanovna GAINULLINA,
Financial University under the Government of the Russian Federation (Russia, 125167, Moscow,
Leningradsky Prospekt, 49/2), Postgraduate student, E-mail: nonna.gainullina@gmail.com*

Abstract

Global uncertainty has led to the strengthening and development of regional integration processes. One example of regional cooperation that could be further developed is the Central Asia Regional Economic Cooperation Program. The CAREC member states occupy a strategic position, located at the intersection of interests of representatives of the main economically active zones of the world economy. Most countries have similar challenges to developing a sustainable



economy and competitiveness. The main problems are related to the underdevelopment of infrastructure, the lack of export of higher-value-added products. Kazakhstan is one of the countries participating in this agreement and is one of the most successful economies in Central Asia.

The article analyzes Kazakhstan's trade turnover with the CAREC member countries, its commodity structure, their investment cooperation, and identifies promising partner countries.

Keywords: Republic of Kazakhstan, CAREC, integration, trade, trade turnover, investments, Central Asia.

Программа Центрально-Азиатского регионального экономического сотрудничества (ЦАРЭС) на настоящий момент объединяет 11 стран. Это Азербайджан, Афганистан, Грузия, Казахстан, Китай, Кыргызстан, Монголия, Пакистан, Таджикистан, Туркменистан, Узбекистан. Целью партнерства является обеспечение устойчивого развития стран в рамках Программы. Программа подразумевает объединение стран для решения ключевых вопросов развития, среди которых: экономическое, социальное, транспортно-логистическое, энергетическое, инновационное, «зеленое» развитие. В рамках программы реализуется стратегия развития. На данном этапе это Стратегия ЦАРЭС 2030¹. Стратегии пересматриваются, так как мир находится в ситуации глобальной нестабильности, смены парадигмы развития мировой экономики. Нынешняя стратегия фокусируется на развитии пяти основных направлений, среди которых: экономическая стабильность, торговля, инфраструктура, сельское хозяйство и водные ресурсы, человеческий капитал.

Институт ЦАРЭС является межправительственной организацией. Им управляют все страны, входящие в Программу. Институт старается обеспечить разработку согласованной политики и проектов для интенсификации регионального экономического сотрудничества и интеграции. Наибольшего успеха партнерство позволило добиться в развитии содействия торговле и инвестициям. Программа пользуется поддержкой международных институтов, таких как АБР, ЕБРР, МВФ, ИБР, Программа Развития ООН, Группа ВБ. Кроме того, ЦАРЭС тесно сотрудничает с другими интеграционными объединениями в Центрально-Азиатском регионе, прежде всего с ШОС. На данном этапе развития Программа нацелена в том числе на реализацию ряда мер для развития торговли и инвестиционного сотрудничества в рамках объединения. Основные меры касаются либерализации торговли, развития инфраструктуры, диверсификации и включения стран-участниц в глобальные цепочки добавленной стоимости.

Не все экономики входящих в ЦАРЭС стран являются крупными, поэтому торговое и инвестиционное сотрудничество для них в рамках региональных объединений является более значимым и интенсивным. Экономика Казахстана является



успешной и достаточно развитой в Центральной Азии. Рассмотрим тенденции и степень развития торгово-инвестиционного сотрудничества Казахстана со странами-участницами ЦАРЭС и выявим наиболее перспективных партнеров Республики Казахстан в рамках объединения. Для начала проанализируем товарооборот Казахстана с каждой страной, входящей в ЦАРЭС, по отдельности и его структуру.

В торговых отношениях Казахстана с Азербайджаном наблюдается положительная динамика. Так, в 2021 товарооборот двух стран составил 332,3 миллиона долларов США (0,3% от всего товарооборота РК) (см. рисунок 1).

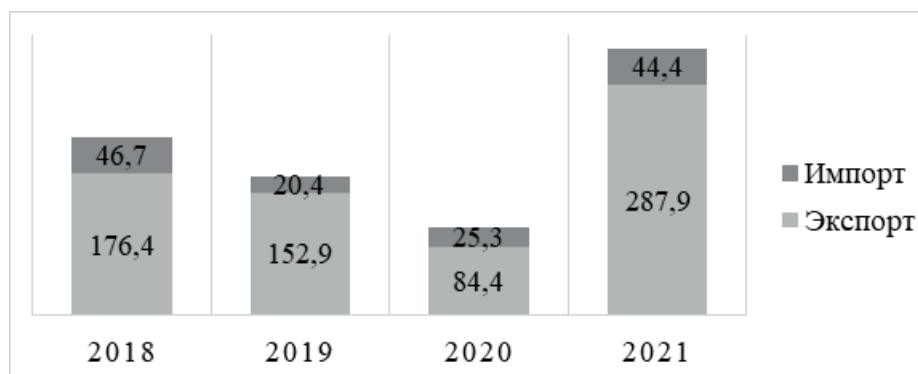


Рис. 1. Товарооборот Казахстана и Азербайджана.

Fig. 1. Trade turnover between Kazakhstan and Azerbaijan.

Источник: составлено автором по данным Банка Развития РК². – URL: <https://www.kdb.kz/analytics/analytical-portal-foreign-trade-of-the-RK/> (дата обращения: 15.02.2023).

Доля экспорта Казахстана в Азербайджан превышает долю импорта. Показатели экспорта в 2021 году почти в 3,5 раза превысили показатели экспорта в 2020 году. Основной товарной группой экспорта Казахстана в Азербайджан является зерно с долей 38,7%. Кроме того, значительные доли приходятся на черные металлы (14,9%), топливо (12,6%). Казахстан в основном импортирует из Азербайджана изделия из черных металлов – 20,7%, а также сахар – 12,7% и пластмассы, изделия из них – 10,5%.

В случае с Афганистаном выявить определенную тенденцию роста или падения товарооборота не представляется возможным. Здесь наблюдается волнообразная динамика. В 2021 году товарооборот Казахстана с Афганистаном составил 477,4 миллиона долларов США – 0,5% от общего товарооборота Казахстана со всеми странами мира. Экспорт в Афганистан значительно превышает импорт из страны (см. рисунок 2).

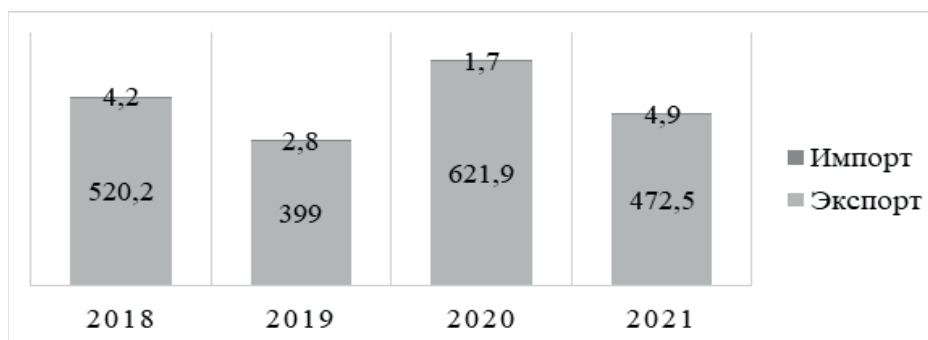


Рис. 2. Товарооборот Казахстана и Афганистана.

Fig. 2. Trade between Kazakhstan and Afghanistan.

Источник: составлено автором по данным Банка Развития РК. – URL: <https://www.kdb.kz/analytics/analytical-portal-foreign-trade-of-the-RK/> (дата обращения: 15.02.2023).

Более половины экспорта Казахстана в Афганистан приходится на продукты перемолы – 59,0%, также можно выделить экспорт зерна – 12,9% и топлива – 10,5%. Афганистан поставляет в Казахстан по большей части фрукты и орехи – 65,4%, а также овощи и корнеплоды – 15,1%.

Товарооборот Казахстана и Грузии в 2021 году снизился. Его объемы в сравнении с другими странами-партнерами в рамках ЦАРЭС незначительны. В 2021 году этот показатель составил 88 миллионов долларов США, что составляет 0,08% от всего товарооборота РК с другими странами. Наблюдалось отрицательное сальдо торгового баланса для Казахстана, при этом в 2020 году, оно было положительным (см. рисунок 3).

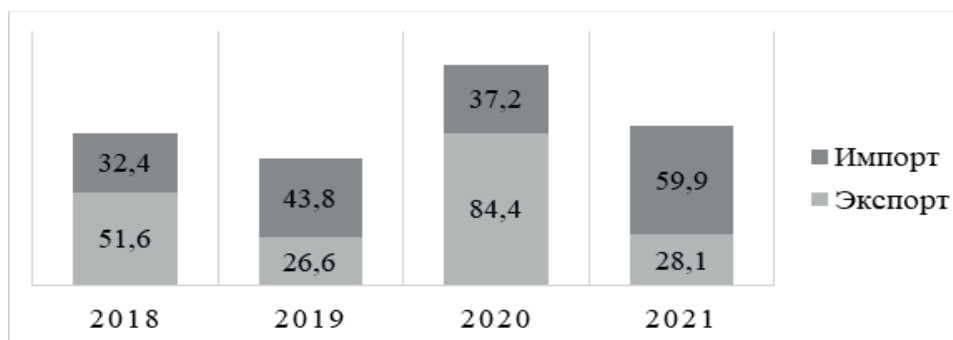


Рис. 3. Товарооборот Казахстана и Грузии.

Fig. 3. Trade between Kazakhstan and Georgia.

Источник: составлено автором по данным Банка Развития РК. – URL: <https://www.kdb.kz/analytics/analytical-portal-foreign-trade-of-the-RK/> (дата обращения: 15.02.2023).



Экспорт в Грузию в основном составляет зерно (38,8%) и топливо (24,5%). Большая доля импорта из Грузии принадлежит товарной группе «вода, напитки, спирт» – 60,4%.

Важнейшим торговым партнером в рамках ЦАРЭС для Казахстана является Китай. Товарооборот имеет положительный тренд, и в 2021 году составил 18 200,5 миллиона долларов США, что занимает долю 17,9% от всего товарооборота Казахстана. Стоит отметить, что стабильной тенденцией является преобладание экспорта Казахстана в Китай над импортом из Китая (см. рисунок 4).

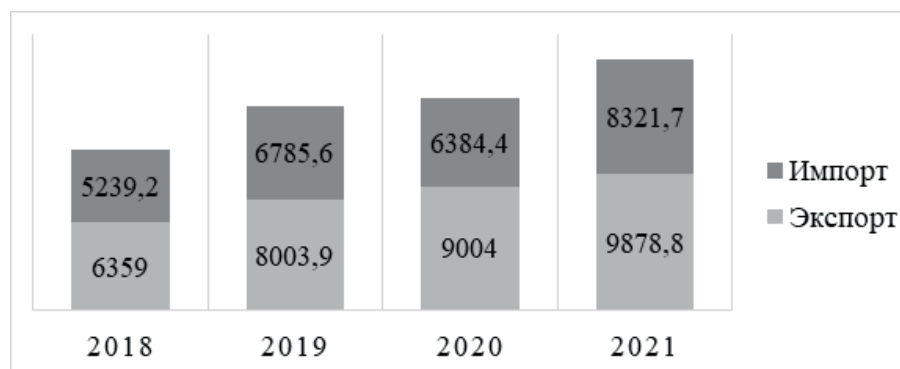


Рис. 4. Товарооборот Казахстана и Китая.

Fig. 4. Trade between Kazakhstan and China.

Источник: составлено автором по данным Банка Развития РК. – URL: <https://www.kdb.kz/analytics/analytical-portal-foreign-trade-of-the-RK/> (дата обращения: 15.02.2023).

Чуть менее половины всего экспорта Казахстана в Китай составляет товарная группа «топливо» – 43,1%. Также республика экспортирует медь (16,2%), руды (13%). Импорт из Китая достаточно разнообразен. Основная доля приходится на механическое оборудование, технику и компьютеры (26,1%), а также электрические устройства (17,1%).

Положительная тенденция наблюдается и в торговле Казахстана с Кыргызстаном. В 2021 году товарооборот двух стран вырос и составил 970,8 миллиона долларов США (0,9% от общего товарооборота Казахстана). Доля экспорта из Казахстана превышает показатели импорта из Кыргызстана (см. рисунок 5).

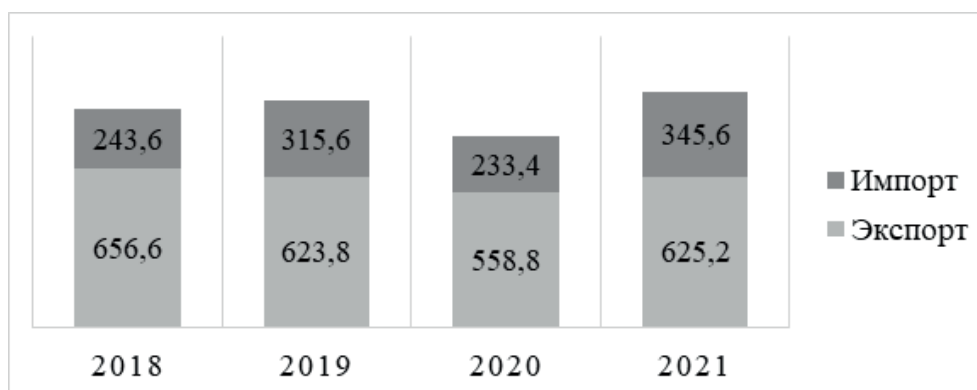


Рис. 5. Товарооборот Казахстана и Кыргызстана.

Fig. 5. Trade between Kazakhstan and Kyrgyzstan.

Источник: составлено автором по данным Банка Развития РК. – URL: <https://www.kdb.kz/analytics/analytical-portal-foreign-trade-of-the-RK/> (дата обращения: 15.02.2023).

Наиболее значимую долю в экспорте в Кыргызстан занимает топливо – 19,8%. Из Кыргызстана Казахстан импортирует в основном руды – 26,5%.

Торговое взаимодействие Казахстана с Монголией нельзя назвать активным и развивающимся. Товарооборот в 2021 году составил 60,9 миллиона долларов США, что занимает всего лишь 0,06% от общего товарооборота Казахстана со странами мира. Стабильного роста данного показателя также нет. При этом наблюдается явный внешнеторговый профицит Казахстана (см. рисунок 6).

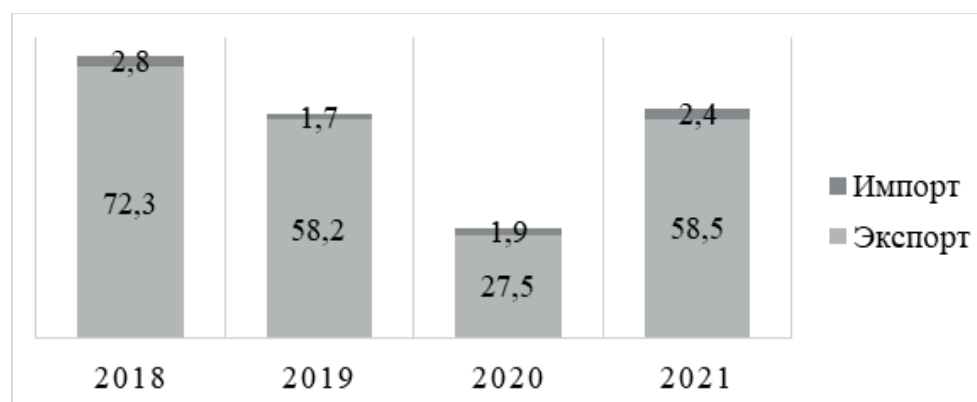


Рис. 6. Товарооборот Казахстана и Монголии.

Fig. 6. Trade between Kazakhstan and Mongolia.

Источник: составлено автором по данным Банка Развития РК. – URL: <https://www.kdb.kz/analytics/analytical-portal-foreign-trade-of-the-RK/> (дата обращения: 15.02.2023).



Наибольшие доли среди товарных групп, экспортируемых из Казахстана в Монголию, принадлежат группам табак и маслосемена – 31,1% и 17,6% соответственно. Основные доли в импорте из Монголии принадлежат товарным группам «мясо и субпродукты», «полиграфическая продукция», «разные пищевые продукты» – 37,5%, 21,8% и 13,3% соответственно.

Товарооборот Казахстана и Пакистана в 2021 году продемонстрировал сильный рост и достиг 95,1 миллиона долларов США (0,09% от общего товарооборота РК). В сравнении с 2020 годом, показатель вырос за счет стремительного роста экспорта из Казахстана. Импорт из Пакистана в целом находится на стабильном уровне около 30 миллионов долларов США ежегодно (см. рисунок 7).

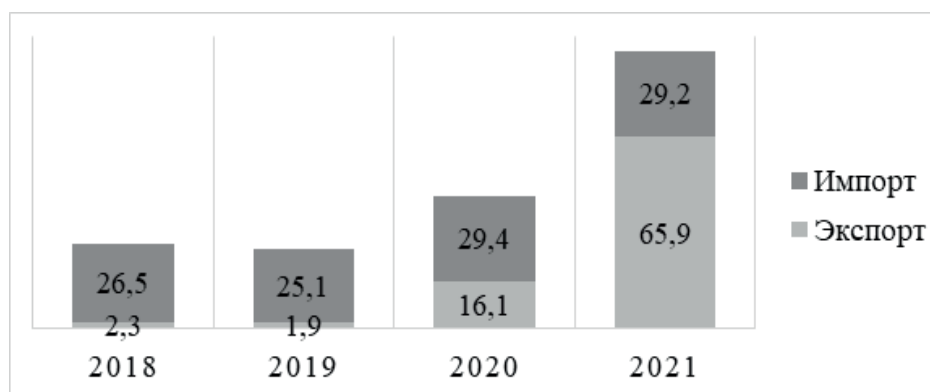


Рис. 7. Товарооборот Казахстана и Пакистана.

Fig. 7. Trade between Kazakhstan and Pakistan.

Источник: составлено автором по данным Банка Развития РК. – URL: <https://www.kdb.kz/analytics/analytical-portal-foreign-trade-of-the-RK/> (дата обращения: 15.02.2023).

Экспорт в Пакистан является менее дифференцированным – основная доля приходится на черные металлы – 83,5%. Пакистан экспортирует в Казахстан фрукты и орехи – 40,5%, фармацевтическую продукцию – 21,2%, а также овощи, зернобобовые – 11,6%.

В 2021 году также произошел рост товарооборота между Казахстаном и Таджикистаном – 1162,4 миллиона долларов США, что занимает 1,1% от общего товарооборота. Рост обусловлен не только стабильным увеличением доли экспорта Казахстана, но также импорта из Таджикистана более чем в 3,5 раза (см. рисунок 8).

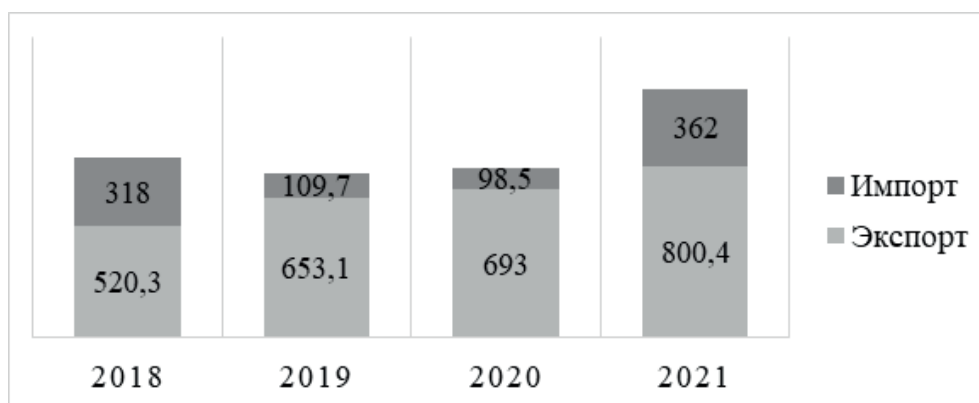


Рис. 8. Товарооборот Казахстана и Таджикистана.

Fig. 8. Trade between Kazakhstan and Tajikistan.

Источник: составлено автором по данным Банка Развития РК. – URL: <https://www.kdb.kz/analytics/analytical-portal-foreign-trade-of-the-RK/> (дата обращения: 15.02.2023).

В Таджикистан Казахстан поставляет зерно – 36,6% и топливо – 24,1%. Основное место в импорте из Таджикистана занимают руды – 83,7%.

Значительный рост наблюдался и в торговых отношениях Казахстана и Туркменистана. Товарооборот двух республик составил 254,3 миллиона долларов США (0,3%), что больше почти в 2 раза, чем товарооборот за 2020 год. Стоит отметить, преобладание экспорта из Казахстана над импортом (см. рисунок 9).

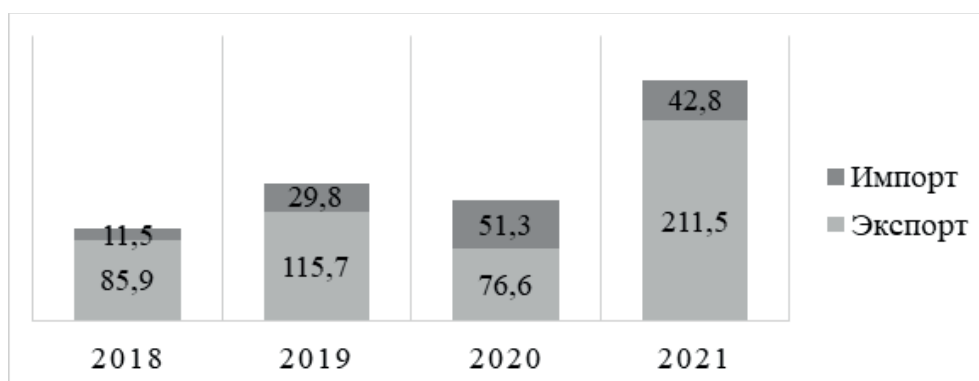


Рис. 9. Товарооборот Казахстана и Туркменистана.

Fig. 9. Trade between Kazakhstan and Turkmenistan.

Источник: составлено автором по данным Банка Развития РК. – URL: <https://www.kdb.kz/analytics/analytical-portal-foreign-trade-of-the-RK/> (дата обращения: 15.02.2023).



Импорт Туркменистана из Казахстана составляет зерно (16,4%), суда и плавсредства (12,2%), нерудное минеральное сырье (12,2%), продукты перемола (11,7%). Основной статьёй импорта из Туркменистана является топливо с долей в 80,4%.

Важным торговым партнером Казахстана в рамках ЦАРЭС и за его пределами является Узбекистан. За последние годы наблюдается стабильный рост товарооборота. В 2021 году показатель достиг 2846,7 миллиона долларов США (3,8% от всего товарооборота РК с другими странами). Однако доля экспорта составляет 99,9% от всего товарооборота. Поэтому Кыргызстан для Казахстана является, прежде всего, рынком для экспорта (см. рисунок 10).

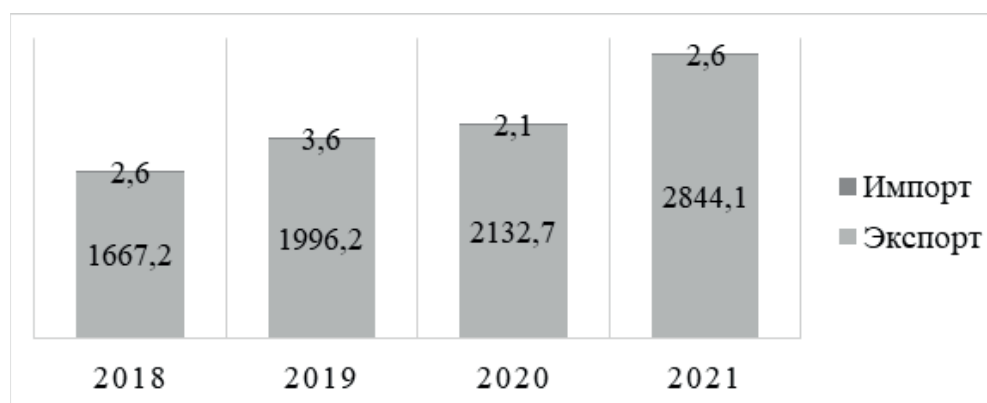


Рис. 10. Товарооборот Казахстана и Узбекистана.

Fig. 10. Trade between Kazakhstan and Uzbekistan.

Источник: составлено автором по данным Банка Развития РК. – URL: <https://www.kdb.kz/analytics/analytical-portal-foreign-trade-of-the-RK/> (дата обращения: 15.02.2023).

20,5% экспорта Казахстана в Узбекистан составляет зерно. Также экспортируются черные металлы (16,2%), топливо (14,3%). Импорт Казахстана из Узбекистана достаточно дифференцирован. Страна импортирует фрукты и орехи (23,6%), топливо (21,5%), автотехнику (12%), овощи, зернобобовые (10,2%).

Подводя итоги рассмотрения товарооборота Казахстана со странами ЦАРЭС за последние годы, стоит отметить его стабильный рост Китаем и Пакистаном. Товарооборот с другими странами в рамках ЦАРЭС демонстрирует волнообразный тренд. Главными торговыми партнерами в рамках ЦАРЭС для Казахстана выступают Китай, Узбекистан, также стоит выделить Таджикистан и Кыргызстан.

Делая вывод по товарной структуре экспорта и импорта Казахстана со странами-участницами ЦАРЭС стоит отметить такую же тенденцию сырьевого экспорта республики, как и в случае с мировой торговлей в целом, и в рамках других

интеграционных объединений. Импорт же является более дифференцированным. Страны ЦАРЭС поставляют в Казахстан в основном продукты питания, оборудование, фармацевтическую продукцию, металлы, руды, топливо.

Кроме торгового сотрудничества, целесообразно рассмотреть инвестиционное. Именно инвестиции дают представление об уровне заинтересованности и доверия экономике другой страны, а также дают возможность рассматривать ее как партнера в среднесрочной и долгосрочной перспективе. Рассмотрим объем инвестиций Казахстана и стран-участниц ЦАРЭС (см. рисунок 11).

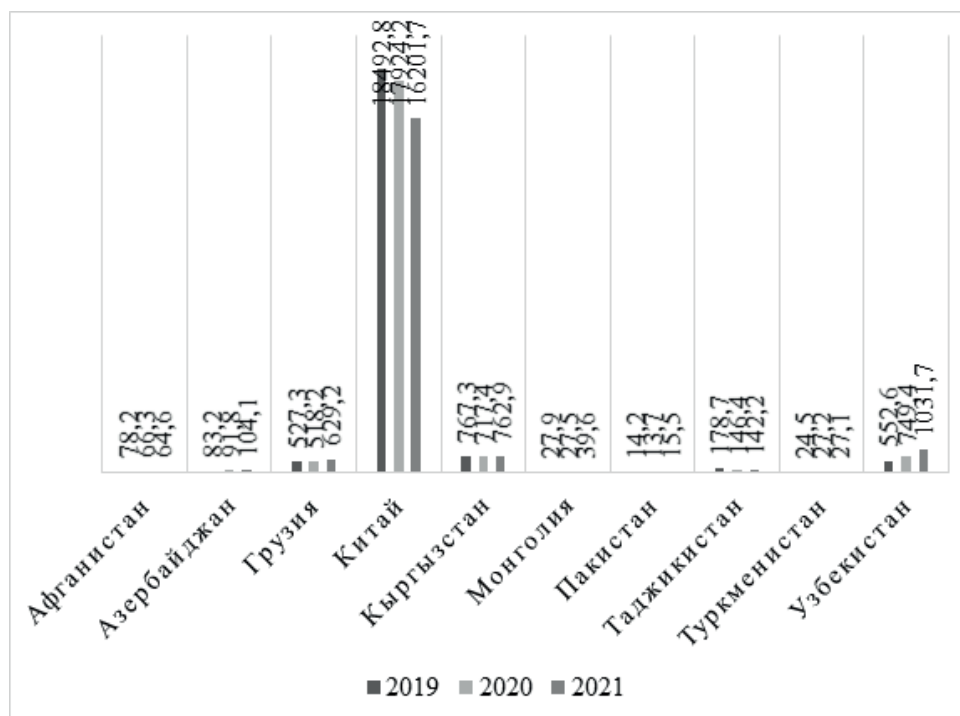


Рис. 11. Объем взаимных инвестиций Казахстана со странами ЦАРЭС, млн долл. США.

Fig. 11. The volume of mutual investments of Kazakhstan with the CAREC countries, million US dollars.

Источник: составлено автором по данным БНС АСПиР РК³. – URL: <https://stat.gov.kz/official/industry/31/statistic/6>

Безусловно, главным инвестиционным партнером среди стран-участниц ЦАРЭС является Китай. В 2021 году общий объем входящих и исходящих инвестиций составил 16201,7 миллиона долларов США. Однако, сравнивая объем инвестиций за последние пять лет, данный показатель имеет тренд на снижение. При этом объ-



ем входящих инвестиций в 3,5 раза превышает объем инвестиций Казахстана в Китай. В 2021 году большая доля китайских инвестиции была направлена в сферу транспорта и складирования (21%). На втором месте по доле привлеченных инвестиций стала обрабатывающая промышленность Казахстана –18%.

Второй страной по объему взаимных инвестиций является Узбекистан. В 2021 году этот показатель составил 1031,7 миллиона долларов США, что почти на 300 миллионов долларов США больше, чем в 2020 году. Ежегодно этот показатель в паре Казахстан - Узбекистан увеличивается. В случае с Узбекистаном, исходящий поток инвестиций превышает входящий почти в 2,5 раза.

Кроме того, стоит отдельно выделить уровень инвестиционной активности Казахстана с Грузией и Кыргызстаном – в 2021 году объем инвестиций составил 629,2 миллиона долларов США и 762,9 миллиона долларов США соответственно. Стоит отметить, что объем инвестиций вырос в обоих случаях в сравнении с 2020 годом. Взаимные инвестиции Казахстана и Грузии почти равны, и в 2021 году составляли около 300 миллионов долларов США. Объем казахстанских инвестиций в экономику Кыргызстана превышает инвестиции со стороны Кыргызстана в казахстанскую экономику.

Рассмотрим международную инвестиционную позицию Казахстана в рамках ЦАРЭС.

Таблица 1

МИП Казахстана по странам-участницам ЦАРЭС, 2019–2021 гг., млн долл. США

<i>№</i>	<i>Страна</i>	<i>2019</i>	<i>2020</i>	<i>2021</i>
1	Азербайджан	-20,8	-32,9	-47,9
2	Афганистан	-21,6	-18,6	-28,2
3	Грузия	-85,4	-115,6	28,1
4	Китай	-10 701,2	-8 485,0	-9 141,5
5	Кыргызстан	398,1	405,0	419,2
6	Монголия	13,9	13,7	16,7
7	Пакистан	-13,4	-13,3	-10,7
8	Таджикистан	21,2	20,2	37,6
9	Туркменистан	10,4	15,8	9,7
10	Узбекистан	87,4	243,4	422,1

Источник: составлено автором по данным БНС АСПиР РК. – URL: <https://stat.gov.kz/official/industry/31/statistic/6> (дата обращения: 15.02.2023).

По показателям МИП за последние годы, Казахстан является страной-должником.

Проанализировав вышеописанную информацию, можно прийти к выводу, что экономика Казахстана слабо зависима от отношений со странами ЦАРЭС, за исключением нескольких лидеров. Действующими и перспективными партнерами в рамках ЦАРЭС для Казахстана являются, прежде всего, Китай, Узбекистан и Кыр-

гызстан. Доля товарооборота Казахстана с данными странами в последние годы растет, так же, как и объем взаимных инвестиций. Китай является для Казахстана важнейшим стратегическим мировым партнером. Казахстан с Узбекистаном и Кыргызстаном связаны общей историей, и также имеют важное значение друг для друга в Центральной Азии. Кроме того, Кыргызстан является партнером Казахстана в рамках ЕАЭС.

В 2017 году Институтом ЦАРЭС был разработан Индекс региональной интеграции ЦАРЭС. Индекс оценивает уровень интеграции ЦАРЭС по шести основным экономическим направлениям деятельности: торговля и инвестиции, финансы, региональные цепочки создания добавленной стоимости, инфраструктура, свободное перемещение людей, институциональная интеграция. Полученные данные за 2021 год позволяют сделать вывод о низкой интеграции стран-членов Программы⁴.

За последние два десятилетия определенно был реализован ряд программ и проектов, которые позволили интенсифицировать интеграцию стран-участниц ЦАРЭС. Однако несмотря на то, что Программа была создана в 2001 году, за 22 прошедших года она не была реализована в той мере, в какой была запланирована, и имела незначительное влияние в развитии региона. ЦАРЭС было создано с целью экономического и социального развития региона, реализации его интеграционного потенциала, а также повышения конкурентоспособности национальных экономик стран-участниц.

Страны ЦАРЭС обладают необходимым потенциалом. Для их дальнейшего развития, и как следствие, развития региона, им необходимо выявить свои конкурентоспособные преимущества и двигаться в направлении их усиления. Для Казахстана сотрудничество со странами ЦАРЭС может быть перспективным при условии наращивания взаимной торговли, ее диверсификации, отхода от сырьевого экспорта, а также роста и сбалансированности инвестиций.



ПРИМЕЧАНИЯ:

¹ CAREC 2030. Connection the region for shared and sustainable development. ADB. 2017. URL: <https://www.adb.org/sites/default/files/institutional-document/383241/carec-2030.pdf> (дата обращения: 11.02.2023)

² Аналитический портал внешней торговли РК Банка развития Казахстана. URL: <https://www.kdb.kz/analytics/analytical-portal-foreign-trade-of-the-RK/> (дата обращения: 15.02.2023).

³ Бюро национальной статистики Агентства по стратегическому планированию и реформам РК. URL: <https://stat.gov.kz/official/industry/31/statistic/6> (дата обращения: 15.02.2023).

⁴ Индекс Региональной Интеграции ЦАРЭС (ИРИЦ). Институт ЦАРЭС. 2021. URL: <https://www.carecinstitute.org/wp-content/uploads/2021/04/RUS-CAREC-CRII-Feb-2021.pdf> (дата обращения: 13.02.2023).

БИБЛИОГРАФИЯ:

Бюро национальной статистики Агентства по стратегическому планированию и реформам РК @@ Бюро nacional'noj statistiki Agentstva po strategicheskomu planirovaniyu i reformam RK. URL: <https://stat.gov.kz/official/industry/31/statistic/6> (дата обращения: 15.02.2023).

Институт ЦАРЭС, Х. Хольцхаккер, К. Карымшаков, Шилинг Лу. Индекс Региональной Интеграции ЦАРЭС (ИРИЦ). 2021 @@ Institut CzARE`S, X. Hol`czhakker, K. Kary`mshakov, Shilyang Lu. Indeks Regional'noj Integracii CzARE`S (IRICz). 2021. URL: <https://www.carecinstitute.org/wp-content/uploads/2021/04/RUS-CAREC-CRII-Feb-2021.pdf> (дата обращения: 13.02.2023).

Международная инвестиционная позиция Казахстана. Национальный банк РК @@ Mezhdunarodnaya investicionnaya poziciya Kazaxstana. Nacional'ny`j bank RK. URL: <https://nationalbank.kz/ru/news/mezhdunarodnaya-investicionnaya-poziciya> (дата обращения: 15.02.2023).

Раздел «Торговые партнеры». Аналитический портал внешней торговли РК Банка развития Казахстана @@ Razdel «Torgovy`e partnery`». Analiticheskij portal vneshnej torgovli RK Banka razvitiya Kazaxstana. URL: <https://www.kdb.kz/analytics/analytical-portal-foreign-trade-of-the-RK/> (дата обращения: 15.02.2023).

Asian Development Bank. CAREC 2030. Connection the region for shared and sustainable development. 2017. URL: <https://www.adb.org/sites/default/files/institutional-document/383241/carec-2030.pdf> (дата обращения: 11.02.2023)

Official website of the CAREC Program. URL: <https://www.carecprogram.org/> (дата обращения: 10.02.2023).

Official website of CAREC Institute. URL: <https://www.carecinstitute.org/> (дата обращения: 10.02.2023).

